



АДМИНИСТРАЦИЯ ЛЕНИНГРАДСКОЙ ОБЛАСТИ
КОМИТЕТ ПО КУЛЬТУРЕ ЛЕНИНГРАДСКОЙ ОБЛАСТИ

ПРИКАЗ

« ____ » _____ 2020 г.

№ _____
Санкт-Петербург

**Об установлении предмета охраны объекта культурного наследия
федерального значения «Крепость с церковью», середина XV в., XVI-XVII вв.,
по адресу: Ленинградская область, Ломоносовский район, село Копорье**

В соответствии со ст. 9.1, 20, 33 Федерального закона от 25 июня 2002 года № 73-ФЗ «Об объектах культурного наследия (памятниках истории и культуры) народов Российской Федерации», п. 2.2.1 Положения о комитете по культуре Ленинградской области, утвержденного постановлением Правительства Ленинградской области от 24 октября 2017 года № 431, Положением о едином государственном реестре объектов культурного наследия (памятников истории и культуры) народов Российской Федерации, утвержденным приказом Минкультуры России от 3 октября 2011 года № 954, приказываю:

1. Установить предмет охраны объекта культурного наследия федерального значения «Крепость с церковью», середина XV в., XVI-XVII вв., по адресу: Ленинградская область, Ломоносовский район, село Копорье, принятого под государственную охрану постановлением Совета Министров РСФСР № 1327 от 30.08.1960, согласно приложению 1 к настоящему приказу.

2. Отделу по осуществлению полномочий Российской Федерации в сфере объектов культурного наследия департамента государственной охраны, сохранения и использования объектов культурного наследия комитета по культуре Ленинградской области обеспечить внесение соответствующих сведений в единый государственный реестр объектов культурного наследия (памятников истории и культуры) народов Российской Федерации.

3. Отделу взаимодействия с муниципальными образованиями, информатизации и организационной работы комитета по культуре Ленинградской области обеспечить размещение настоящего приказа на сайте комитета по культуре Ленинградской области в информационно-телекоммуникационной сети «Интернет».

4. Настоящий приказ вступает в силу со дня его официального опубликования.

5. Контроль за исполнением настоящего приказа возложить на заместителя начальника департамента государственной охраны, сохранения и использования объектов культурного наследия комитета по культуре Ленинградской области.

Заместитель
председателя комитета

О.Л. Мельникова

Согласовано:

Заместитель председателя-начальник департамента государственной охраны, сохранения и использования объектов культурного наследия комитета по культуре Ленинградской области

_____ Г.Е. Лазарева

Заместитель начальника департамента государственной охраны, сохранения и использования объектов культурного наследия комитета по культуре Ленинградской области

_____ Ю.А. Лисовская

Начальник отдела по осуществлению полномочий Российской Федерации департамента государственной охраны, сохранения и использования объектов культурного наследия комитета по культуре Ленинградской области

_____ Н.П. Большакова

Начальник сектора судебного и административного производства комитета по культуре Ленинградской области

_____ Ю.И. Юреть

Главный специалист отдела по осуществлению полномочий Российской Федерации департамента государственной охраны, сохранения и использования объектов культурного наследия комитета по культуре Ленинградской области

_____ Н.А. Зарубина

Ознакомлен:

Заместитель начальника департамента государственной охраны, сохранения и использования объектов культурного наследия комитета по культуре Ленинградской области

_____ Ю.А. Лисовская

Начальник отдела взаимодействия с муниципальными образованиями, информатизации и организационной работы комитета по культуре Ленинградской области

_____ Т.П. Павлова

Подготовлено:

Главный специалист отдела по осуществлению полномочий Российской Федерации департамента государственной охраны, сохранения и использования объектов культурного наследия комитета по культуре Ленинградской области






_____ Т.А. Кравчук



**Предмет охраны
объекта культурного наследия федерального значения
«Крепость с церковью», середина XV в., XVI-XVII вв., по адресу:
Ленинградская область, Ломоносовский район, село Копорье**

№ п/п	Предмет охраны	Элементы предметов охраны	Фотофиксация
1.	Градостроительные характеристики	<p>Местоположение крепости на скальном мысе, на возвышении, ограниченном руслом реки Копорки с юга и юго-запада, оврагом с северо-востока и рвом с востока;</p> <p>рельеф местности;</p>	
2	Объёмно-пространственное и планировочное решение ансамбля	<p>Объёмно-планировочное решение и конфигурация крепости, состоящей из 4 башен, соединённых стенами: по прямой – с севера и по дуге с юго-запада, и моста, перекинутого к крепости через ров;</p> <p>в плане форма полумесяца с прямой северо-восточной стеной</p> <p>местоположение и протяженность участка «рухлого места» - фрагмента с исторически утраченной стеной;</p> <p>культурный слой</p>	
3.	Конструктивная система	<p>Конфигурация, форма, материал и габариты кровли строений, стен и башен, входящих в комплекс крепости.</p> <p>Кровля всех башен была шатровая, имела стропильную конструкцию с центральным столбом, завершавшимся флюгером-прапором*.</p> <p>*по результатам иконографических исследований</p>	

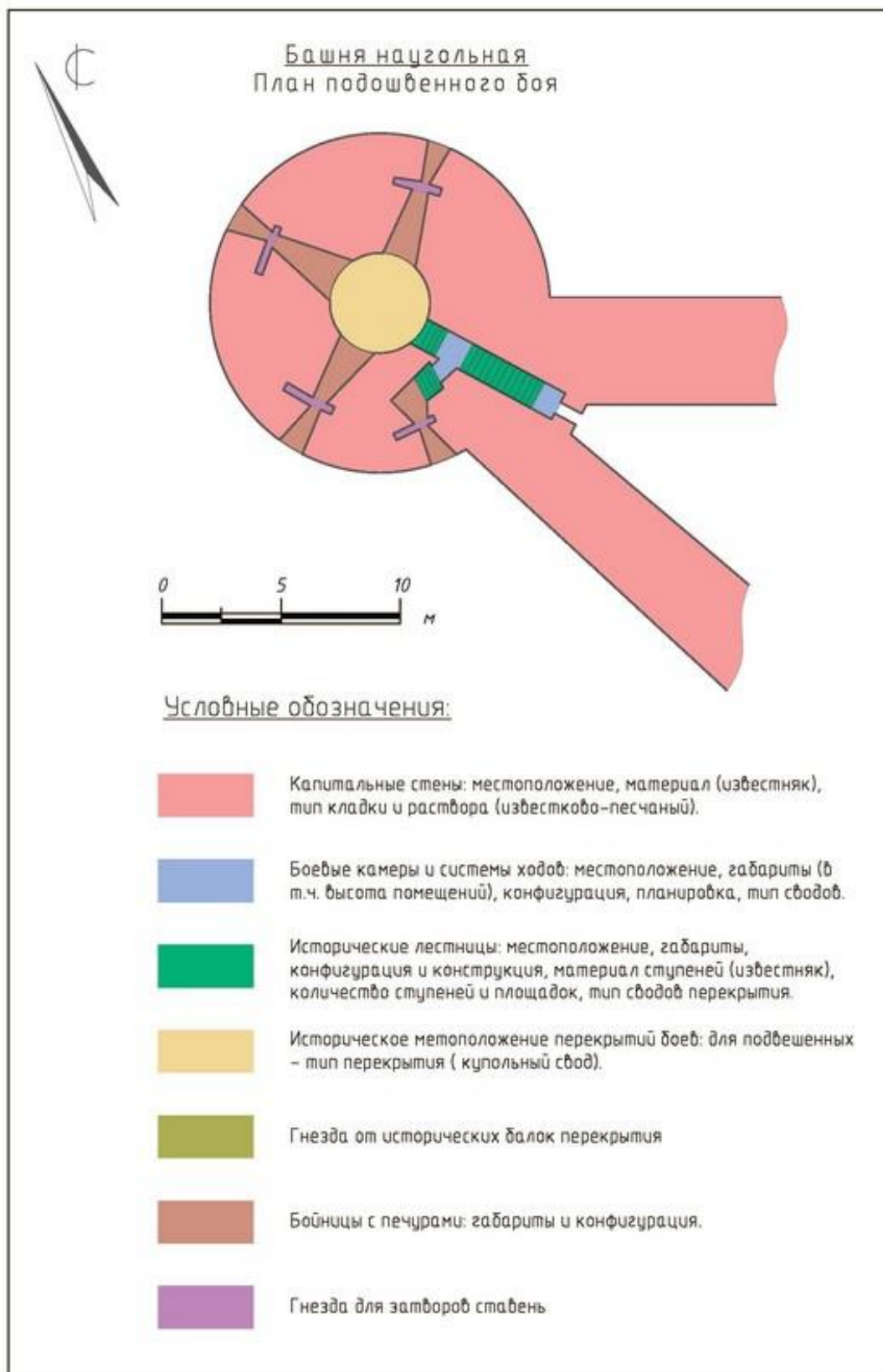
<p>4.</p>	<p>Архитектурно-художественное решение:</p>	<p>Композиция и архитектурно-художественное оформление фасадов строений, входящих в комплекс крепости (известняковые блоки, сложенные на известково-песчаном растворе);</p> <p>количество, расположение, конфигурация оконных (бойниц) и дверных проемов строений, входящих в комплекс крепости;</p> <p>строения, входящие в комплекс крепости.</p>	
<p>5.</p>	<p>Видовые связи</p>	<p>Видовые связи башен между собой, между башнями и постройками крепостного двора; вид на Воротный комплекс и въездной мост;</p> <p>вид от воротного комплекса (в том числе с ярусов башен и площадки восточного прясла) на въездной мост и ров;</p> <p>роль Спасо-Преображенского собора как визуальной доминанты при восприятии территории внутри крепости;</p> <p>в том числе, в перспективе исторической лиственной аллеи</p>	

Башня Наугольная

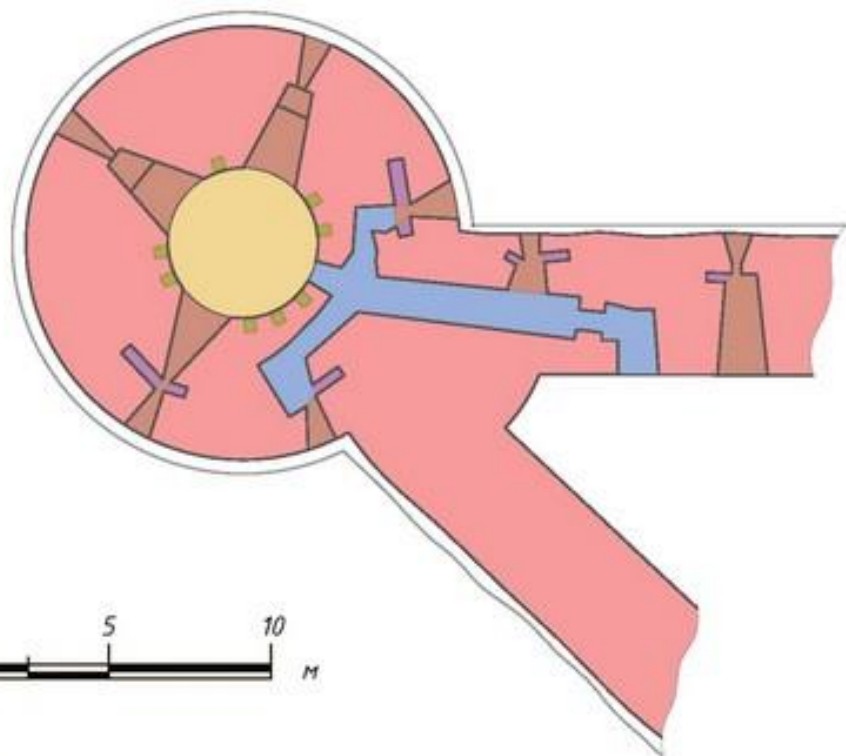
1.	Градостроительные характеристики	<p>Положение объекта в северо-западной части крепости: оформляет северо-западный угол крепости, являясь вертикальной доминантой этой части комплекса.</p>	
2.	Объёмно-пространственное решение здания	<p>Местоположение, габариты и конфигурация: круглая в плане, конической формы.</p>	
3.	Конструктивная система	<p>Исторические капитальные стены: местоположение, материал (известняковые блоки, сложенные на известково-песчаном растворе), тип кладки;</p> <p>купольный свод перекрытия подошвенного боя;</p> <p>гнезда от исторических конструкций деревянных перекрытий других ярусов;</p> <p>своды исторических ходов и каменных лестниц;</p>	  

		<p>исторические лестницы: местоположение, габариты, конфигурация и конструкция; количество и материал ступеней (известняк);</p> <p>конструкция и конфигурация бойниц с печурами, раструбом с внешней стороны и камерами для ставень;</p>	
4.	Объёмно-планировочное решение	<p>Объёмно-планировочное решение в габаритах исторических капитальных стен, в том числе:</p> <p>в уровне подошвенного, 1 и 2 боя: система ходов и спусков для автономного доступа на каждый ярус башни и к бойницам прилегающих участков стен;</p> <p>историческое местоположение перекрытий ярусов башни</p>	
5.	Архитектурная охрана	<p>Подошвенный бой</p> <p>1 бой</p> <p>2 бой</p> <p>3 бой</p> <p>(4 бой по историческим сведениям);</p>	Приложение 1








		<p>материал и характер отделки наружных стен: облицовка известняком;</p> <p>валик в нижней части башни, над 1 ярусом (частично утрачен);</p> <p>местоположение, габариты и конфигурация исторических проёмов, в том числе:</p> <ul style="list-style-type: none"> - проёмов бойниц с прямоугольными – и лучковыми (в уровне подошвенного боя) перемычками, - местоположение, исторические габариты и конфигурация проёмов входов в ярусы башни; <p>гнезда утраченных деревянных конструкций (предположительно, лесов) со стороны фасадов</p>	   
--	--	--	--



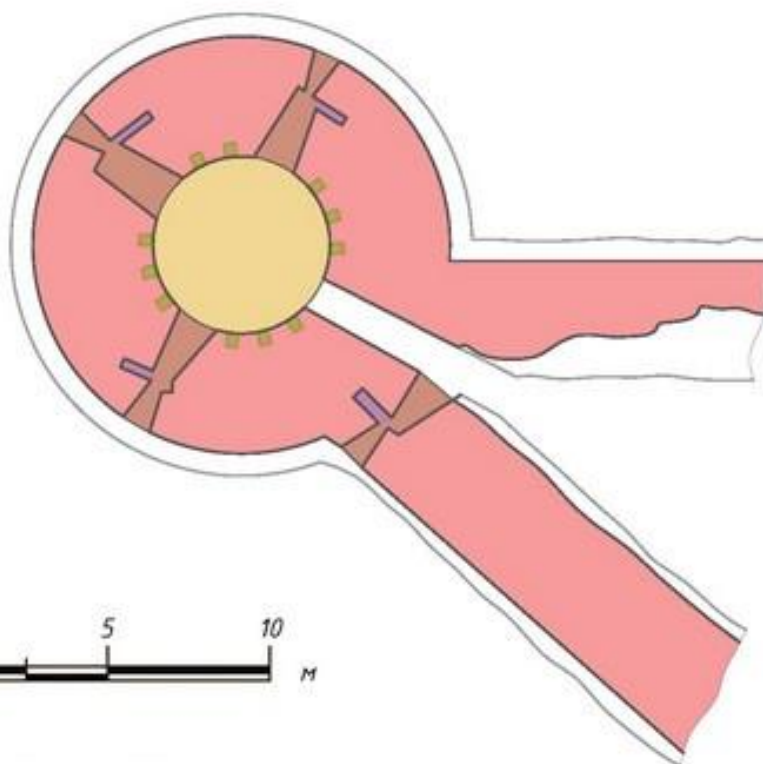
Башня наугольная
План 1 боя







Условные обозначения:

-  Капитальные стены: местоположение, материал (известняк), тип кладки и раствора (известково-песчаный).
-  Боевые камеры и системы ходов: местоположение, габариты (в т.ч. высота помещений), конфигурация, планировка, тип сводов.
-  Исторические лестницы: местоположение, габариты, конфигурация и конструкция, материал ступеней (известняк), количество ступеней и площадок, тип сводов перекрытия.
-  Историческое местоположение перекрытий боев: для подвешенных – тип перекрытия (купольный свод).
-  Гнезда от исторических балок перекрытия
-  Бойницы с печурами: габариты и конфигурация.
-  Гнезда для затворов ставень

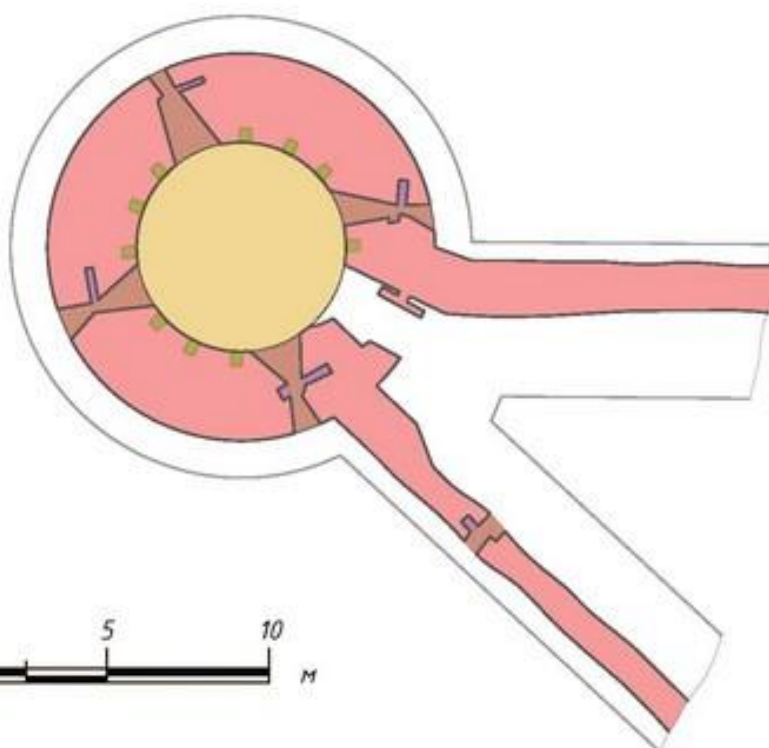
Башня наугольная
План 2 боя










Условные обозначения:

-  Капитальные стены: местоположение, материал (известняк), тип кладки и раствора (известково-песчаный).
-  Боевые камеры и системы ходов: местоположение, габариты (в т.ч. высота помещений), конфигурация, планировка, тип сводов.
-  Исторические лестницы: местоположение, габариты, конфигурация и конструкция, материал ступеней (известняк), количество ступеней и площадок, тип сводов перекрытия.
-  Историческое местоположение перекрытий боев: для подвешенных – тип перекрытия (купольный свод).
-  Гнезда от исторических балок перекрытия
-  Бойницы с печурами: габариты и конфигурация.
-  Гнезда для затворов стаянь

Башня наугольная
План 3 боя

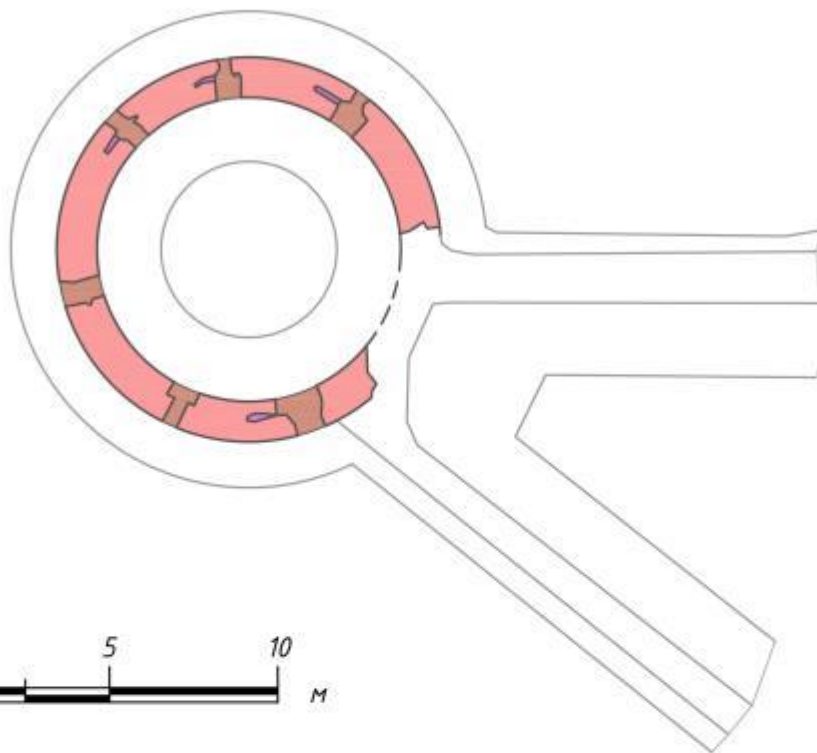


Условные обозначения:




-  Капитальные стены: местоположение, материал (известняк), тип кладки и раствора (известково-песчаный).
-  Боевые камеры и системы ходов: местоположение, габариты (в т.ч. высота помещений), конфигурация, планировка, тип сводов.
-  Исторические лестницы: местоположение, габариты, конфигурация и конструкция, материал ступеней (известняк), количество ступеней и площадок, тип сводов перекрытия.
-  Историческое местоположение перекрытий боев: для подвешенных – тип перекрытия (купольный свод).
-  Гнезда от исторических балок перекрытия
-  Бойницы с печурами: габариты и конфигурация.
-  Гнезда для затворов стаянь



Башня наугольная
План 4 боя










Условные обозначения:







-  Капитальные стены: местоположение, материал (известняк), тип кладки и раствора (известково-песчаный).
-  Бойницы с печурами: габариты и конфигурация.
-  Гнезда для затворов ставень

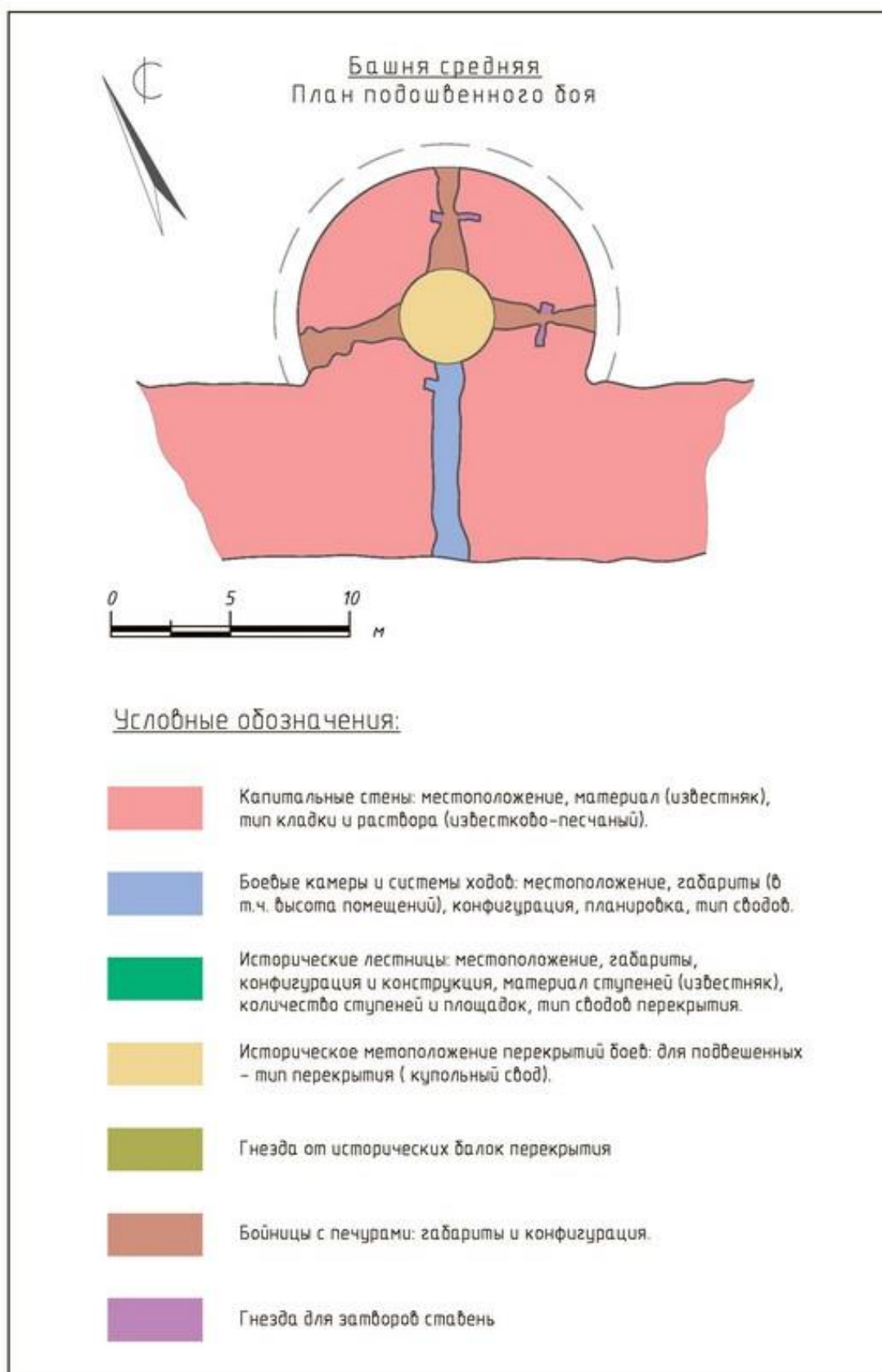
Физический объем 4 боя утрачен. Обозначен на основании Паспорта объекта от 20.12.1999г

Башня Средняя

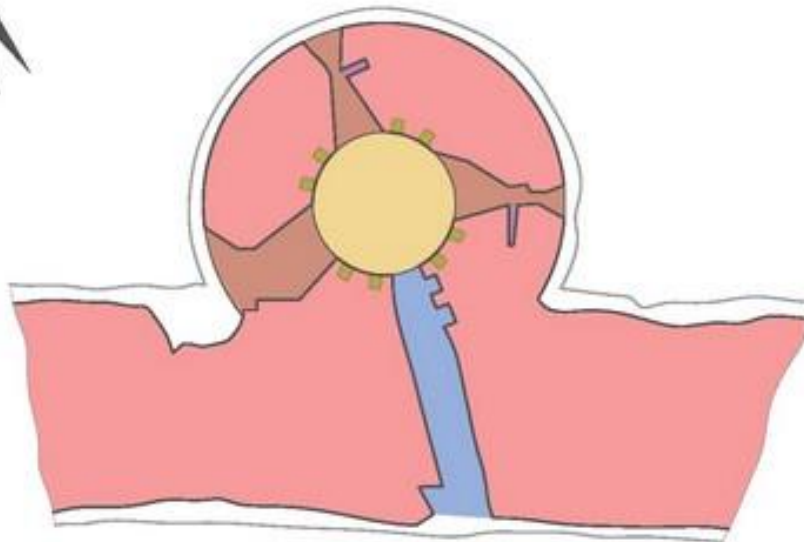
1.	Градостроительные характеристики	Положение объекта в северо-восточной части крепости: оформляет центральную часть северного прясла крепости, являясь вертикальной доминантой этой части комплекса	
2.	Объёмно-пространственное решение здания	Местоположение, габариты и конфигурация круглая в плане, конической формы	
3.	Конструктивная система	Исторические капитальные стены: местоположение, материал (известняковые блоки, сложенные на известково-песчаном растворе), тип кладки; купольный свод перекрытия подошвенного боя; своды исторических ходов и каменных лестниц;	
		исторические лестницы: местоположение, габариты, конфигурация и конструкция; количество и материал ступеней (известняк);	

		<p>конструкция и конфигурация бойниц с печурам, раструбом с внешней стороны (в 4 ярусе – без раструба) и камерами для ставень;</p> <p>металлические подпятники ставни бойницы 1 яруса</p>	
		<p>металлические подпятники дверного проёма 1 яруса</p>	
		<p>конструкция и конфигурация боевых окон (бойниц) 4 яруса, помещённых в прямоугольные ниши</p>	








4.	Объемно-планировочное решение	<p>Объемно-планировочное решение в габаритах исторических капитальных стен, в том числе: система ходов и спусков для автономного доступа на каждый ярус башни; историческое местоположение перекрытий ярусов башни</p>	
5.	Архитектурная охрана	<p>Подошвенный бой 1 бой 2 бой 3 бой 4 бой материал и характер отделки наружных стен: облицовка известняком; валик в нижней части башни, над подошвенным боем (частично утрачен);</p> <p>местоположение, габариты и конфигурация исторических проёмов, в том числе: - проёмов бойниц с прямоугольными и коробовыми перемычками,</p> <p>- местоположение, исторические габариты и конфигурация проёмов входов в ярусы башни – с арочными перемычками (включая частично обрушенный вход в подошвенный ярус);</p> <p>гнёзда утраченных деревянных конструкций (предположительно, лесов) со стороны фасадов</p>	<p>Приложение 2</p>     



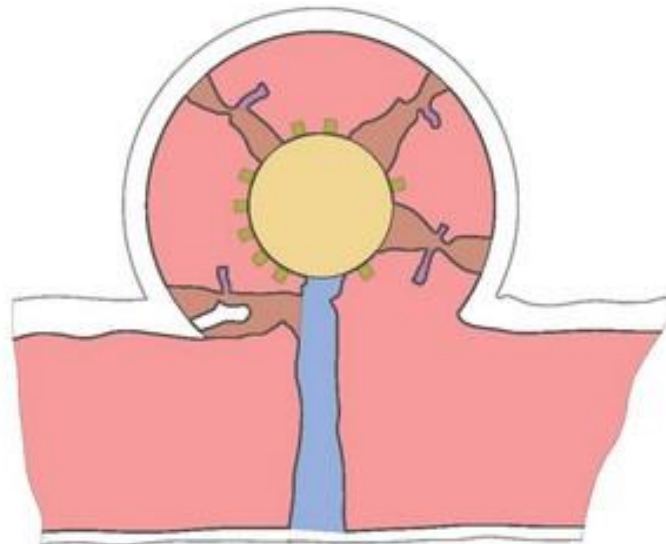
Башня средняя
План 1 боя










Условные обозначения:

- | | |
|---|--|
|  | Капитальные стены: местоположение, материал (известняк), тип кладки и раствора (известково-песчаный). |
|  | Боевые камеры и системы ходов: местоположение, габариты (в т.ч. высота помещений), конфигурация, планировка, тип сводов. |
|  | Исторические лестницы: местоположение, габариты, конфигурация и конструкция, материал ступеней (известняк), количество ступеней и площадок, тип сводов перекрытия. |
|  | Историческое местоположение перекрытий боев: для подвешенных – тип перекрытия (купольный свод). |
|  | Гнезда от исторических балок перекрытия |
|  | Бойницы с печами: габариты и конфигурация. |
|  | Гнезда для затворов стабель |

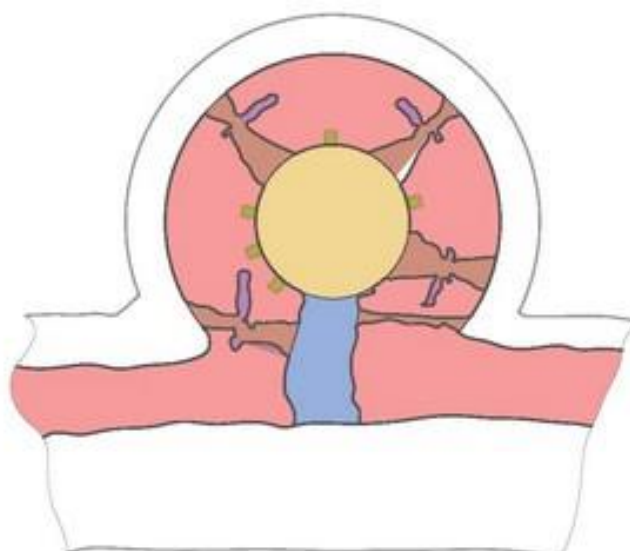
Башня средняя
План 2 боя










Условные обозначения:

-  Капитальные стены: местоположение, материал (известняк), тип кладки и раствора (известково-песчаный).
-  Боевые камеры и системы ходов: местоположение, габариты (в т.ч. высота помещений), конфигурация, планировка, тип сводов.
-  Исторические лестницы: местоположение, габариты, конфигурация и конструкция, материал ступеней (известняк), количество ступеней и площадок, тип сводов перекрытия.
-  Историческое местоположение перекрытий боев: для подвешенных – тип перекрытия (купольный свод).
-  Гнезда от исторических балок перекрытия
-  Бойницы с печурами: габариты и конфигурация.
-  Гнезда для затворов ставень

Башня средняя
План 3 боя


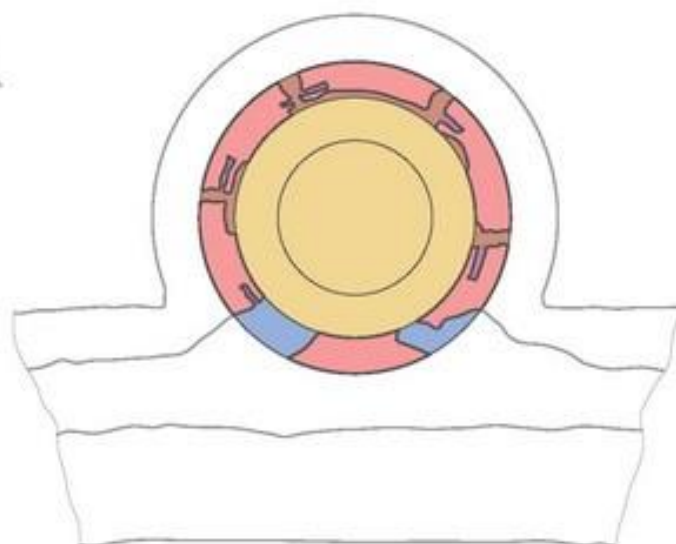


Условные обозначения:







-  Капитальные стены: местоположение, материал (известняк), тип кладки и раствора (известково-песчаный).
-  Боевые камеры и системы ходов: местоположение, габариты (в т.ч. высота помещений), конфигурация, планировка, тип сводов.
-  Исторические лестницы: местоположение, габариты, конфигурация и конструкция, материал ступеней (известняк), количество ступеней и площадок, тип сводов перекрытия.
-  Историческое местоположение перекрытий боев: для подвешенных – тип перекрытия (купольный свод).
-  Гнезда от исторических балок перекрытия
-  Бойницы с печурами: габариты и конфигурация.
-  Гнезда для затворов ставень






Башня средняя
План 4 боя












Условные обозначения:






- | | |
|---|--|
|  | Капитальные стены: местоположение, материал (известняк), тип кладки и раствора (известково-песчаный). |
|  | Боевые камеры и системы ходов: местоположение, габариты (в т.ч. высота помещений), конфигурация, планировка, тип сводов. |
|  | Исторические лестницы: местоположение, габариты, конфигурация и конструкция, материал ступеней (известняк), количество ступеней и площадок, тип сводов перекрытия. |
|  | Историческое местоположение перекрытий боев: для подвешенных – тип перекрытия (купольный свод). |
|  | Гнезда от исторических балок перекрытия |
|  | Бойницы с печами: габариты и конфигурация. |
|  | Гнезда для затворов стабель |

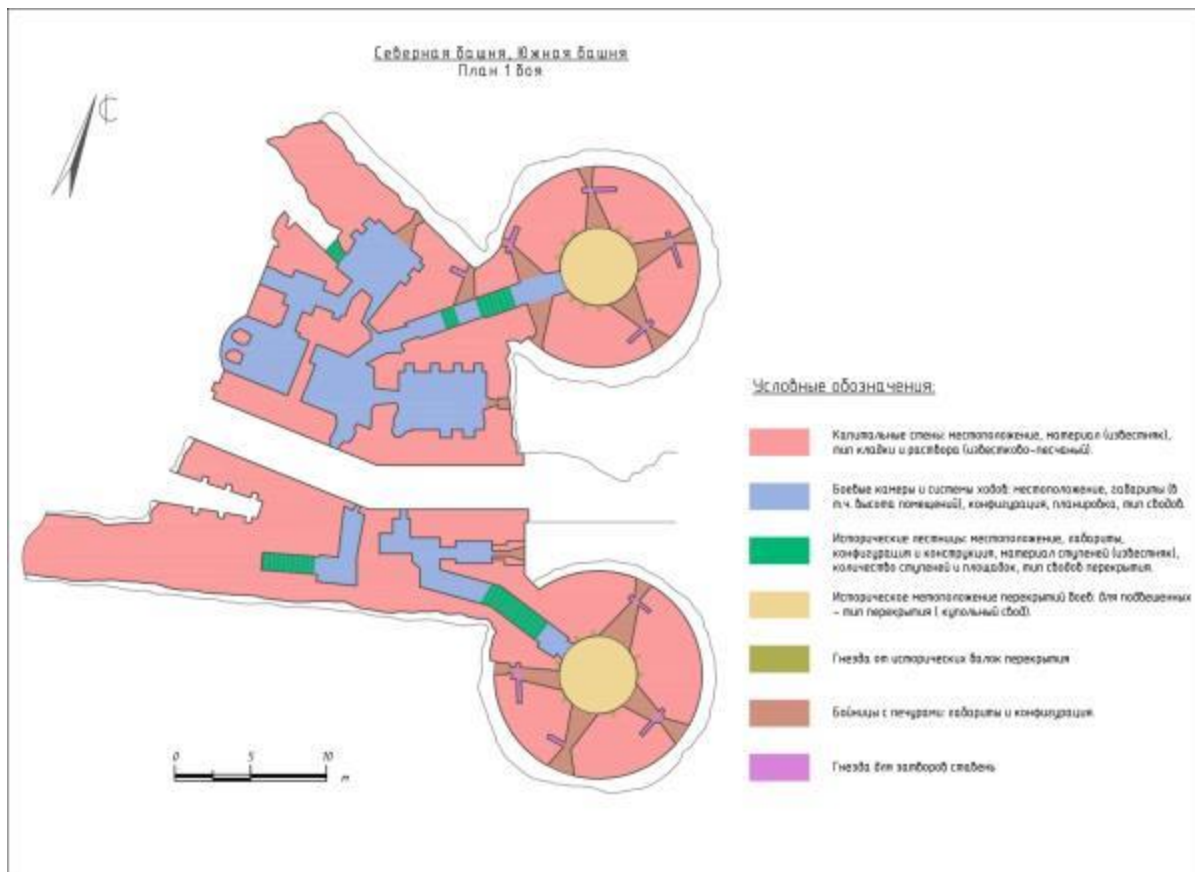
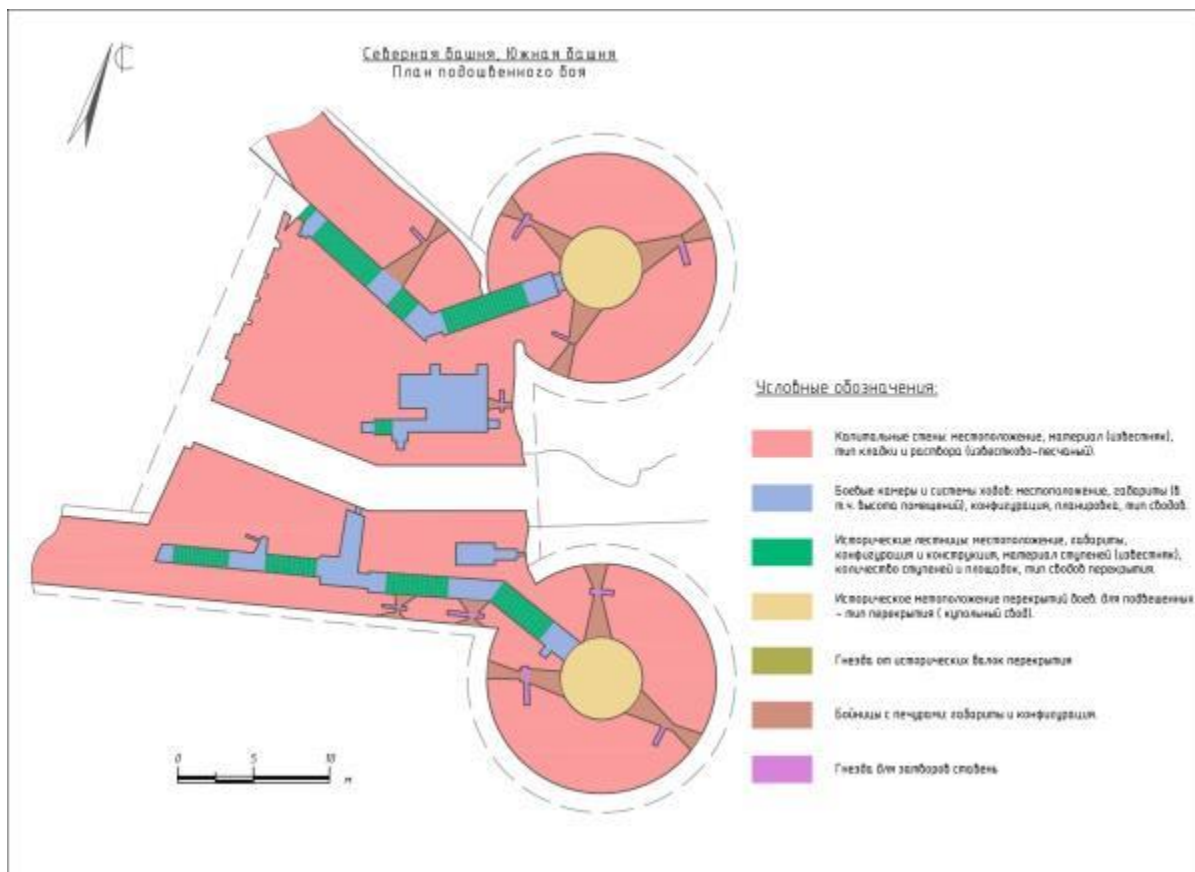
Воротный комплекс

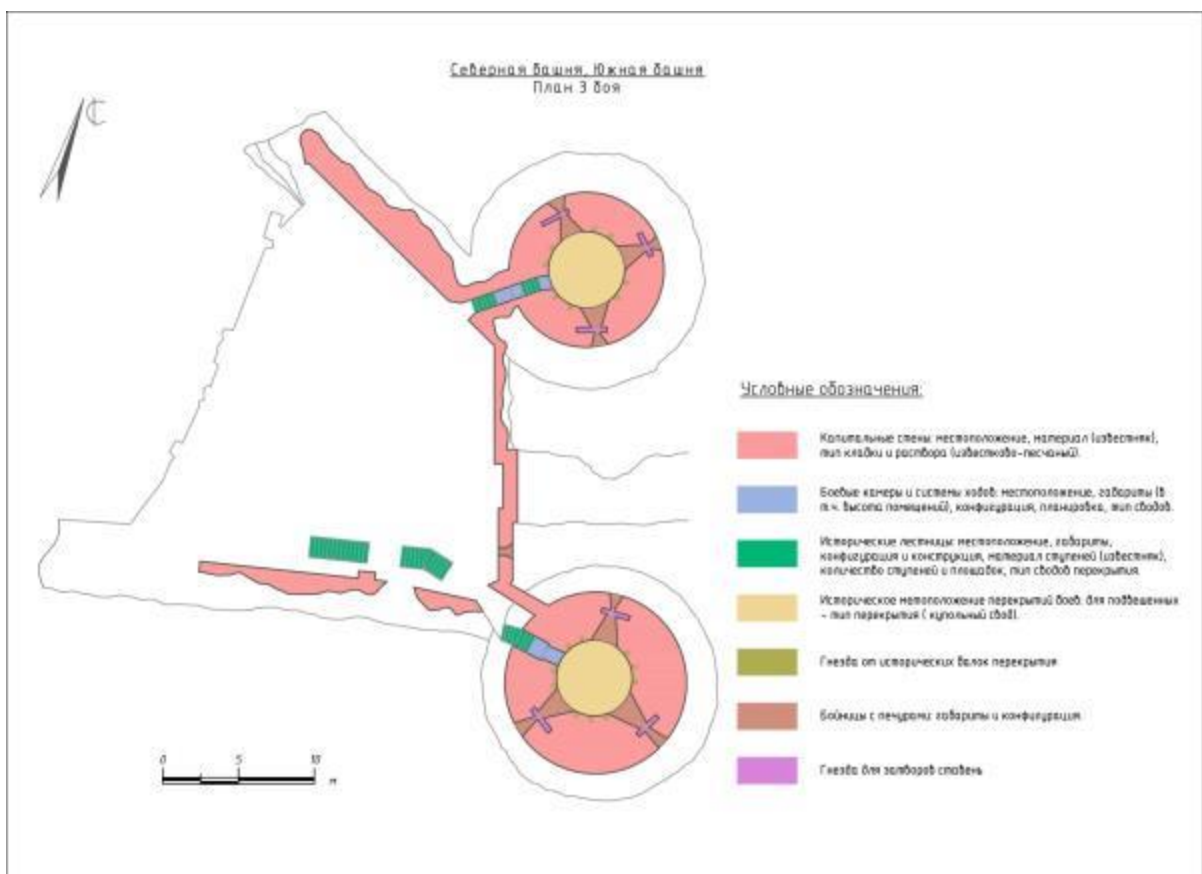
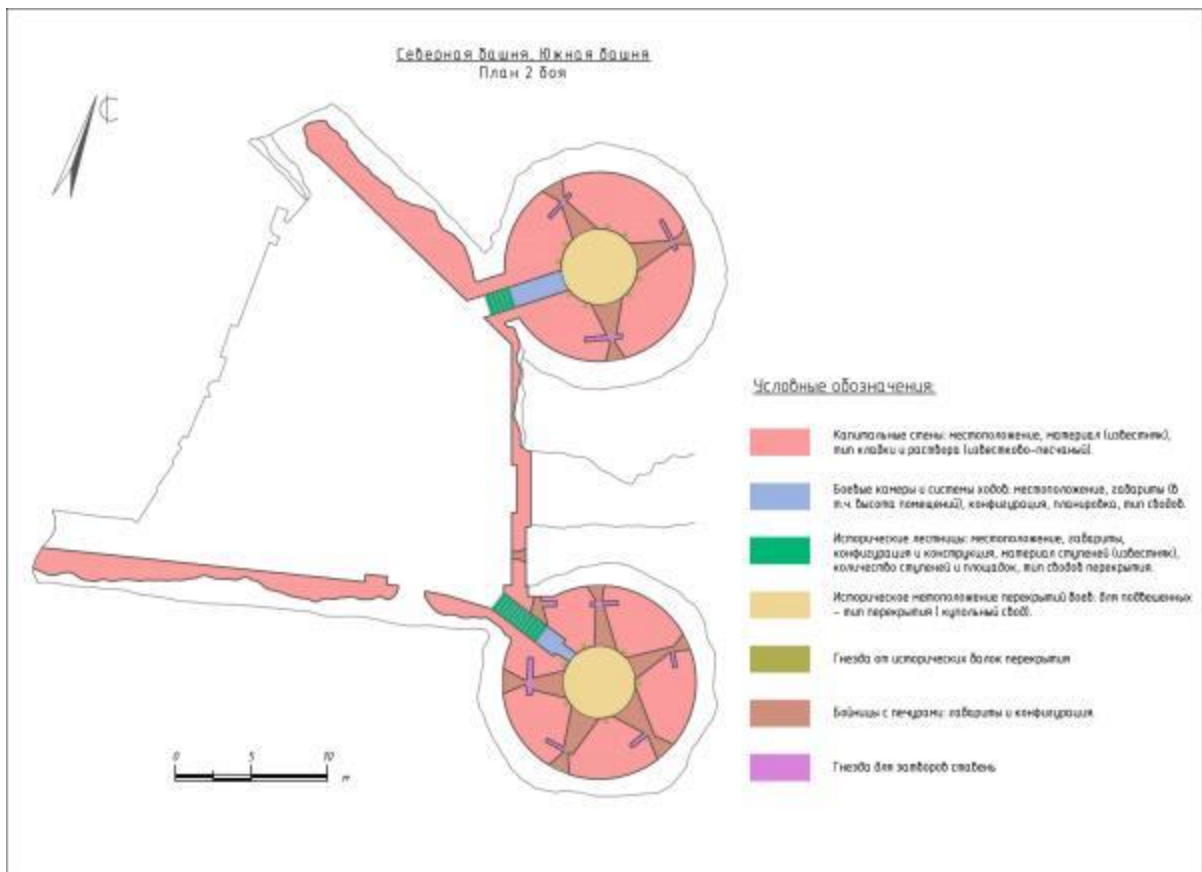
№ п/п	Виды предметов охраны	Элементы предметов охраны	Фотофиксация
1.	Градостроительные характеристики	Положение комплекса в восточной части крепости;	
2.	Объёмно-пространственное и планировочное решение комплекса	<p>Комплекс сооружений, состоящий из восточного прясла крепости (с расположенными внутри часовой и боевыми камерами), фланкированного двумя башнями и прорезанного в центральной части воротным проездом, к которому с противоположной стороны рва перекинут арочный мост</p> <p>значение комплекса как доминанты в формировании облика крепости с подъездной стороны</p>	
3.	Конструктивная система	Исторические капитальные стены восточного прясла: местоположение, материал (известняковые блоки, сложенные на известково-песчаном растворе), тип кладки;	
		сводчатые перекрытия помещений восточного прясла, в том числе: коробовые своды над боевыми камерами,	

		<p>цилиндрические своды над ходами и лестницами (включая ходы с площадки над восточным пряслом);</p> <p>своды ниш и заложённых ходов</p>	
		<p>конструкция стен камер: с квадратными нишами в боковых стенах</p>	
		<p>исторический металлический подпятник двери камеры в 1 ярусе северной части воротного комплекса</p>	
		<p>исторические лестницы, ведущие к боевым камерам и ярусам башень: местоположение, габариты, конфигурация, конструкция, материал (известняк) и количество ступеней (включая ходы с площадки над восточным пряслом)</p>	
		<p>конструкция и конфигурация бойниц восточного прясла с прямоугольными печурами; включая остатки исторической металлической решётки и металлический подпятник бойницы в камере подошвенного боя</p>	

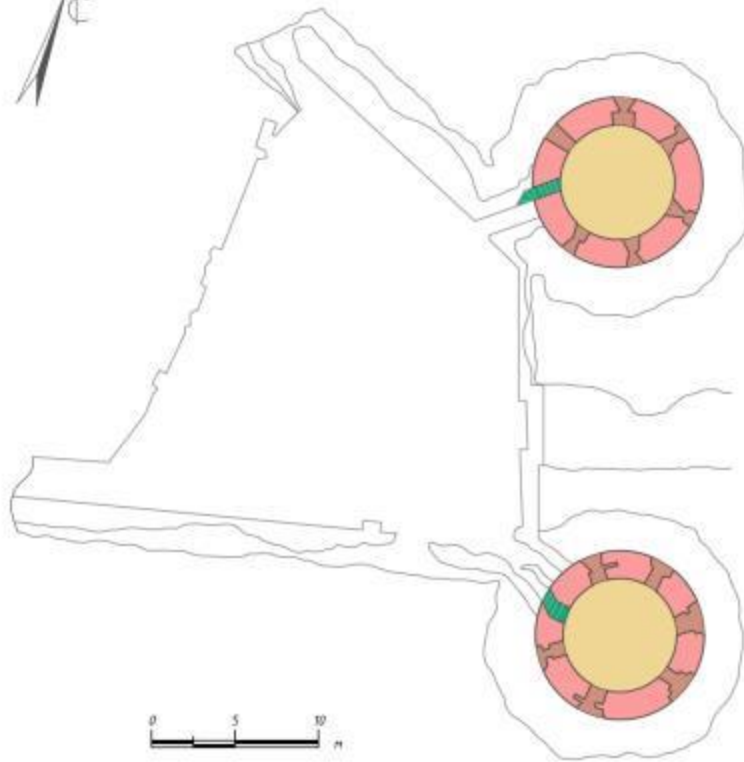
		<p>конструкция каменной «печи» в камере подошвенного боя</p>	
		<p>конструкция и конфигурация бойниц восточного прясла с воронкообразными печурами; включая заложённые</p>	
<p>4.</p>	<p>Объёмно-планировочное решение</p>	<p>Габариты и планировка боевых камер в уровне подошвенного и 1 яруса воротного комплекса,</p> <p>система ходов и спусков для автономного доступа на каждый ярус башни, к боевым камерам и бойницам в плоскости стен,</p> <p>в том числе, ходы с площадки над восточным пряслом;</p> <p>габариты и конфигурация, типы перемычек проёмов внутри системы ходов и спусков</p>	 

		<p>местоположение, габариты и конфигурация ниши, образовавшейся из заложенного пешего тоннеля, и расположенной к югу от действующего проёма;</p>	 
<p>5.</p>	<p>Архитектурная охрана</p>	<p>Материал и характер отделки наружных стен: кладка известняка</p> <p>местоположение, габариты и конфигурация исторических проёмов, в том числе:</p> <ul style="list-style-type: none"> - проёмов бойниц - проёма входа в подошвенный бой северной башни в северо-восточном углу двора; проёмов входа в верхние ярусы башен на площадке над пряслем перемычки и контуры заложенных проёмов на восточном фасаде восточного прясла 	<p>Приложение 3</p>   






Северная башня, Южная башня
План 4 боя








Условные обозначения:




-  Капитальные стены: местоположение, материал (известняк), тип кладки и расбора (известково-песчаный).
-  Боевые камеры и системы ходов: местоположение, габариты (в т.ч. высота помещений), конфигурация, планировка, тип сводов.
-  Исторические лестницы: местоположение, габариты, конфигурация и конструкция, материал ступеней (известняк), количество ступеней и площадок, тип сводов перекрытия.
-  Историческое местоположение перекрытий боев для подвешенных – тип перекрытия (купольный свод).
-  Гнезда от исторически балок перекрытия
-  Башни с пещерами: габариты и конфигурация.
-  Гнезда для залповых сводов


Приворотная башня (северная)

№ п/п	Виды предметов охраны	Элементы предметов охраны	Фотофиксация
1.	Градостроительные характеристики	Положение объекта в северо-восточной части крепости: оформляет северо-западный угол приворотного комплекса, являясь вертикальной доминантой этой части ансамбля	
2.	Объёмно-пространственное решение здания	Местоположение, габариты и конфигурация: круглая в плане, конической формы	
3.	Конструктивная система	Исторические капитальные стены: местоположение, материал (известняковые блоки, сложенные на известково-песчаном растворе), тип кладки;	
		купольный свод перекрытия подошвенного боя;	
		гнёзда от исторических конструкций деревянных перекрытий 1,2 ярусов;	
		своды исторических ходов и каменных лестниц; исторические лестницы: местоположение, габариты, конфигурация и конструкция; количество и материал ступеней (известняк);	





		<p>конструкция и конфигурация бойниц подошвенного, 1-3 ярусов с печурами, раструбом с внешней стороны и камерами для ставень;</p> <p>исторический металлический подпятник у входа в подошвенный бой башни</p>	 
		<p>конструкция и конфигурация боевых окон (бойниц) 4 яруса, помещённых в прямоугольные ниши</p>	
4.	Объёмно-планировочное решение	Историческое местоположение перекрытий ярусов башни	Приложение 3
5.	Архитектурная охрана	<p>Материал и характер отделки наружных стен: фрагменты сохранившейся облицовки (преимущественно по периметру подошвенного боя и 4 яруса); фрагмент валика в нижней части башни</p>	
		<p>местоположение, габариты и конфигурация исторических проёмов, в том числе:</p> <ul style="list-style-type: none"> - проёмов бойниц с прямоугольными и лучковыми перемычками, 	





		- местоположение, исторические габариты и конфигурация проёмов входов в ярусы башни – с прямоугольными и арочными перемычками; гнёзда утраченных деревянных конструкций (предположительно, лесов) со стороны фасадов	
Приворотная башня (южная)			
№ п/п	Виды предметов охраны	Элементы предметов охраны	Фотофиксация
1.	Градостроительные характеристики	Положение объекта в юго-восточной части крепости: оформляет юго-восточный угол приворотного комплекса, являясь доминантой этой части ансамбля	
2.	Объёмно-пространственное решение здания	Местоположение, габариты и конфигурация: круглая в плане, конической формы	
3.	Конструктивная система	Исторические капитальные стены: местоположение, материал (известняковые блоки, сложенные на известково-песчаном растворе), тип кладки;	
		купольный свод перекрытия подошвенного боя;	
		гнёзда от исторических конструкций деревянных перекрытий 1,2 ярусов;	

		<p>своды исторических ходов и каменных лестниц; исторические лестницы: местоположение, габариты, конфигурация и конструкция; количество и материал ступеней (известняк);</p>	
		<p>конструкция и конфигурация бойниц подошвенного, 1-3 ярусов с печурами, раструбом с внешней стороны и камерами для ставень;</p>	
4.	Объёмно-планировочное решение	Историческое местоположение перекрытий ярусов башни	Приложение 3
5.	Архитектурная охрана	<p>Материал и характер отделки наружных стен: сохранившаяся облицовка известняком северного полурадиуса башни;</p> <p>валик в нижней части стены</p>	




		<p>местоположение, габариты и конфигурация исторических проёмов, в том числе:</p> <ul style="list-style-type: none"> - проёмов бойниц с прямоугольными и лучковыми перемычками, - местоположение, исторические габариты и конфигурация проёмов входов в ярусы башни – с прямоугольными и арочными перемычками 	 <p>The top photograph shows a stone tower with battlements and a person standing on a walkway. The middle photograph shows a stone wall with a doorway and a window. The bottom photograph shows an arched opening in a stone wall.</p>
		<p>гнезда утраченных деревянных конструкций (предположительно, лесов) со стороны фасадов</p>	

Крепостные ворота






№ п/п	Виды предметов охраны	Элементы предметов охраны	Фотофиксация
1.	Градостроительные характеристики	Положение объекта в северо-восточной части крепости: оформляет въезд и вход в крепость	
2.	Объёмно-пространственное решение	Местоположение, габариты, конфигурация плана воротного проезда, соединяющего въездной мост с крепостным двором, и решённого в форме захоба с одним поворотом	
3.	Конструктивная система	<p>Кирпичный рукав с цилиндрическим сводом и тремя подпружными арками в восточной части, выстроенный внутри более раннего каменного тоннеля;</p> <p>зубцы металлической решётки (герсы), замурованной в кладку в восточной части проезда: материал, количество (6), форма</p>	 
4.	Объёмно-планировочное решение	Вход в камеры 1 боя воротного комплекса в северной стене кирпичного рукава (приложение 3 – план 1 боя)	





5.	Архитектурная охрана	Решение входного проёма в виде портала из двух разновеликих кирпичных арок, большая из которых опирается на широкие кирпичные пилоны, имеющие известняковый цоколь	
		отделка цоколя проезда известняком;	
		<p>местоположение, исторические габариты и конфигурация проёма с лучковой перемычкой в северной стене рукава, местоположение, габариты и конфигурация ниши с арочной перемычкой в южной стене</p> <p>остатки глазурованного киота над воротным проездом с восточной стороны</p>	 




Мост въездной


№ п/п	Виды предметов охраны	Элементы предметов охраны	Фотофиксация
1.	Градостроительные характеристики	Положение объекта в восточной части крепости: оформляет въезд в крепость;	
2.	Объёмно-пространственное решение	Местоположение, габариты и объёмно-пространственное решение 6-пролётного арочного моста с двумя береговыми устоями и примыкающей к крепости широкой площадкой, опирающейся на расширенный береговой устой	
3.	Конструктивная система	<p>Конструктивная система* каменного моста, состоящая из пролётов в виде арок, опирающихся на трапециевидные быки в центральной части и береговые устои;</p> <p>материал арок, быков и устоев – известняковая плита; тип кладки;</p> <p>*за исключением крайних пролётов, выполненных из современной ж/б плиты</p>	
4.	Архитектурная охрана	Облицовка арок и устоев пиленным известняком	

Часовня-усыпальница при воротном комплексе

№ п/п	Виды предметов охраны	Элементы предметов охраны	Фотофиксация
1.	Градостроительные характеристики	Положение объекта в восточной части крепости: оформляет северо-западную часть воротного комплекса	
2.	Объёмно-пространственное и планировочное решение	Местоположение, габариты и конфигурация сооружения, расположенного в северной части восточного прясла и состоящего из трёх смежных помещений (приложение 3 – план 1 боя)	
3.	Конструктивная система	<p>Исторические капитальные стены: материал (известняковые блоки, красный кирпич), тип кладки;</p> <p>своды коридора – цилиндрические;</p> <p>своды промежуточного и главного помещений – крестовые</p>	  






4.	Архитектурная охрана	<p>Архитектурная охрана фасада, выходящего на крепостной двор: местоположение, габариты и конфигурация проёмов:</p> <ul style="list-style-type: none"> - композиция из трёх арочных оконных проёмов, освещающих помещение самой часовни, - арочный проём входа; 	
		<p>декоративное оформление оконных проёмов наличниками из серого гранита с килевидным завершением, колонками в «византийском» стиле на квадратных в сечении постаментах (по сторонам центрального окна) и гирьками, фланкирующими всю композицию;</p> <p>стилизованное резное крыльцо в оформлении килевидного завершения центрального окна</p>	  

		<p>основание композиции в виде массивных полукрестов</p>	
		<p>декоративное оформление дверного проёма наличником из серого гранита с килевидным завершением и гирьками</p>	
<p>5. Декоративно-художественное оформление интерьеров</p>		<p>Отделка стен гладкой штукатуркой, на восточной стене - лепной киот полуциркульного завершения с сохранившимися фрагментами растительного орнамента,</p>	

		гирьки в углах южной стены	
--	--	----------------------------	---

Фамильное кладбище Зиновьевых

№ п/п	Виды предметов охраны	Элементы предметов охраны	Фотофиксация
1.	Градостроительные характеристики	Положение объекта в северо-восточной части крепости: расположен между восточной стеной Здания комендантской канцелярии (остатки стен) и Часовней-усыпальницей	 
2.	Надгробия:	Надгробная плита Дмитрия Васильевича и Софьи Александровны Зиновьевых: материал (гранит), форма (высокая плита с боковыми гранями сложного профиля), характер обработки поверхности (шлифовка), надписи на лицевой поверхности (Евангелие от Матфея, глава 11, стихи 28-30, на церковнославянском), надписи на боковых гранях с именами и датами жизни Д. В. И С. А. Зиновьевых	 

		<p>Надгробие Василия Николаевича Зиновьева: материал (мрамор), форма (близкая к кубической), характер обработки поверхности и архитектурное решение надгробия с многофигурными горельефами на боковых гранях и надписью на шлифованной поверхности лицевой грани: Надгробие Тайного Советника, действительного Камергера, Сенатора и Кавалера Василия Николаевича Зиновьева родившегося 1755 го Ноября 30 Скончавшагося 1827 Генваря 7го и проведшего 71 год в пламенной любви к Богу ближнему и Семейству своему</p>	 
		<p>Надпись на изображении надгробия под всевидящим оком: Даруй ему царствіе твое господи П(родолж?)енныя жизни наслаждєнія</p>	 
		<p>Надгробие неустановленной принадлежности: материал (базальт), форма (близкая к параллелепипеду), характер обработки поверхности (шлифованная верхняя плоскость), надпись: Мірѣ праху твоему! Сыну и Другу.</p>	


		<p>Гранитное основание надгробия в виде круглой подушки на невысоком квадратном в плане цоколе</p> <p>Гранитное основание надгробия в виде круглой подушки с углублением в центральной части</p>	 
3.	Архитектурная охрана	<p>Объемно-планировочная структура;</p> <p>материал надгробий: гранит, мрамор, базальт;</p> <p>горельеф мраморного надгробия в виде 5 женских фигур</p>	

Здание комендантской канцелярии (остатки стен)



№ п/п	Виды предметов охраны	Элементы предметов охраны	Фотофиксация
1.	Градостроительные характеристики	Положение объекта в северо-восточной части крепости: у северной стены между Средней башней и фамильным кладбищем Зиновьевых	
2.	Объемно-пространственное решение	<p>Местоположение, пятно застройки*</p> <p>*по результатам археологического исследования</p>	
3.	Конструктивная система	<p>Сохранившиеся фрагменты стен, сводов и лестниц (материал, конфигурация плана, конструкция)*</p> <p>*по результатам археологического исследования</p>	







«Магазейны»

№ п/п	Виды предметов охраны	Элементы предметов охраны	Фотофиксация
1.	Градостроительные характеристики	Местоположение сооружения в крепости: расположен у юго-западной стены	
2.	Объёмно-пространственное решение	Местоположение, габариты и конфигурация двух прямоугольных в плане смежных помещений, пристроенных к юго-западному пряслу крепости	
3.	Конструктивная система	Исторические капитальные стены: материал (известняк), техника кладки, конструкция сводов: коробовых над юго-восточным помещением и двускатных над северо-западным	 
4.	Объёмно-планировочное решение:	<p>Объёмно-планировочное решение в габаритах исторических капитальных стен;</p> <p>местоположение проёма, объединяющего помещения;</p> <p>местоположение, габариты и конфигурация прямоугольной ниши заложённого проёма в северо-западном помещении</p>	


5.	Архитектурная охрана	<p>Местоположение, габариты и конфигурация оконного проёма с арочной перемычкой в южной стене юго-восточного помещения</p> <p>местоположение, габариты и конфигурация входного проёма*</p> <p>*по результатам археологических исследований</p>	
----	----------------------	--	---

Стена (прясло) Северная с остатками хода от Северной до Средней башни

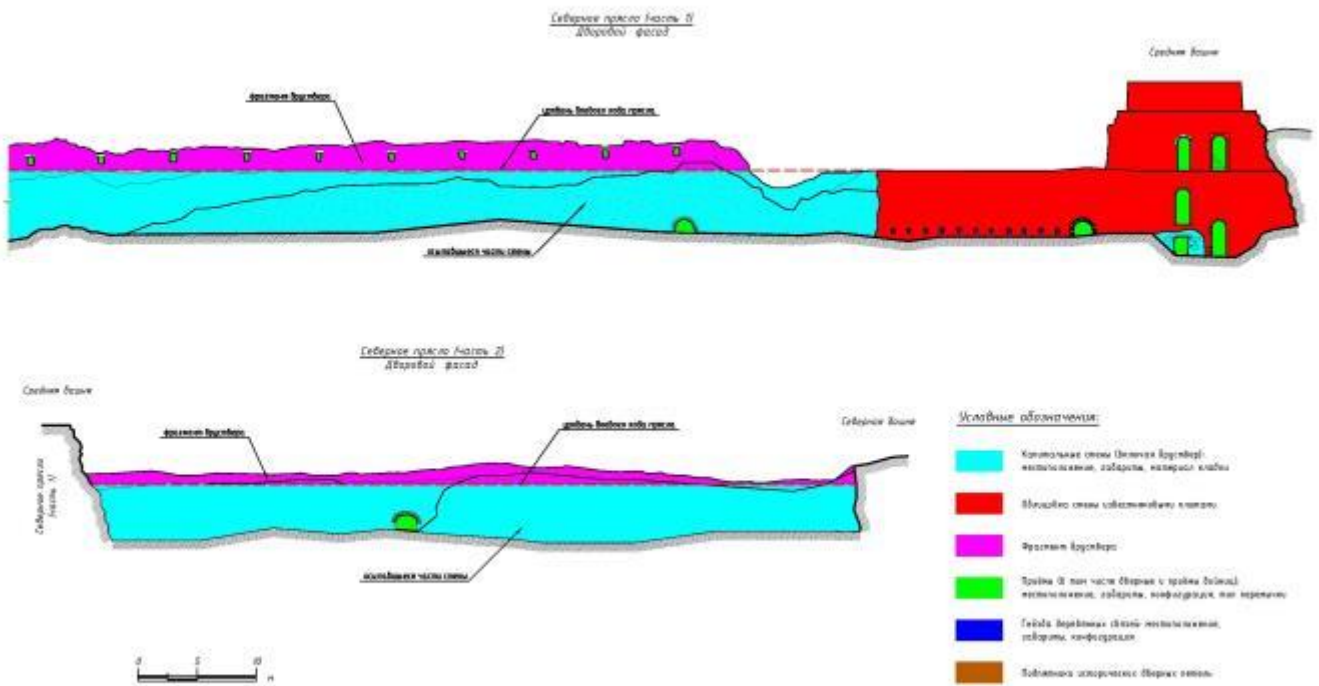
№ п/п	Виды предметов охраны	Элементы предметов охраны	Фотофиксация
1.	Градостроительные характеристики	Местоположение сооружения в крепости: оформляет северную границу крепости	
2.	Объёмно-пространственное решение	<p>Местоположение, габариты историческая конфигурация плана крепостной стены с остатками бруствера, расположенной между Наугольной и Северной башнями и примыкающей на середине протяжённости к Средней башне;</p> <p>сохранившиеся фрагменты бруствера</p> <p>уровень боевого хода</p>	<p align="center">Приложение 4</p> 

3.	Конструктивная система	<p>Исторические капитальные стены: местоположение, материал (известняковые блоки), тип кладки;</p> <p>гнезда деревянных связей: местоположение, габариты, конфигурация;</p>	
4.	Объёмно-планировочное решение	<p>Остатки хода от Северной до Средней башни*</p> <p>*по результатам археологических исследований</p>	
5.	Архитектурная охрана фасадов	<p>Облицовка известняковыми блоками участка стены, примыкающего к Средней башне со стороны крепостного двора;</p>	
		<p>облицовка известняковыми блоками и оформление валиком участка стены, примыкающего к Средней башне с напольной стороны крепости</p>	
		<p>исторические проёмы: местоположение, габариты, конфигурация, тип перемычки в том числе:</p> <p>- прямоугольные бойницы в уровне бруствера,</p>	
		<p>- бойницы с воронкообразными печурами в нижней части стены,</p>	





- частично заложённый проём в нижней части стены с напольной стороны



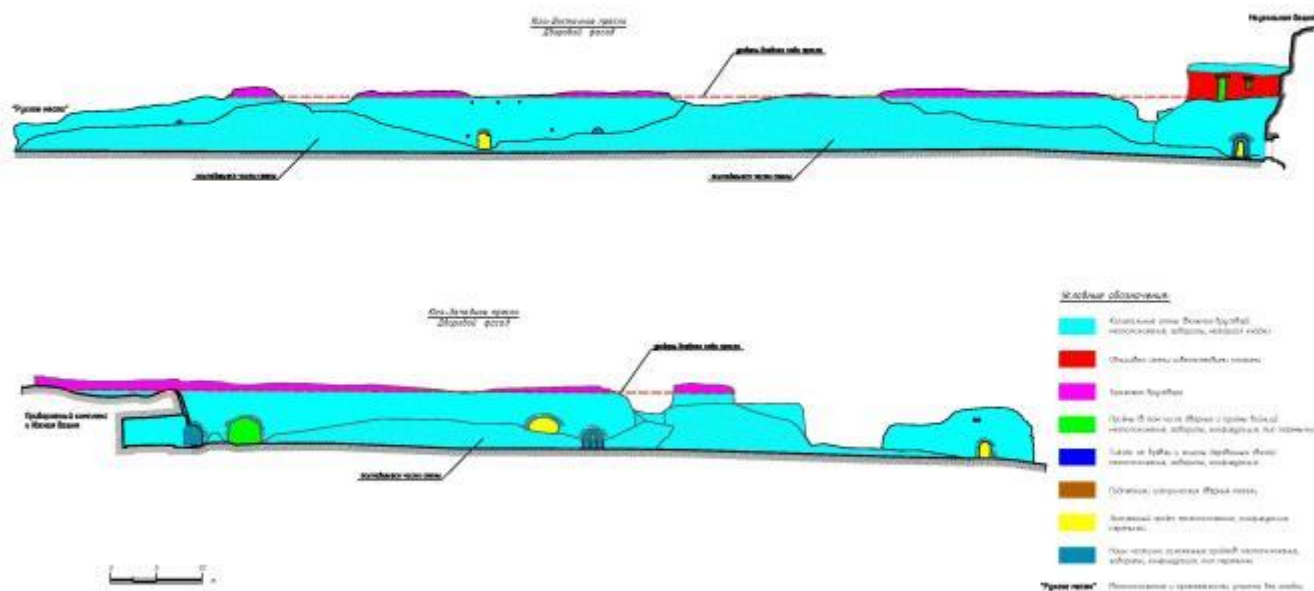
Приложение 4








Стена (прясло) Юго-западная

№ п/п	Виды предметов охраны	Элементы предметов охраны	Фотофиксация
1.	Градостроительные характеристики	Местоположение сооружения в крепости: оформляет юго-западную границу крепости	
2.	Объёмно-пространственное решение	<p>Местоположение, габариты историческая конфигурация плана крепостной стены с остатками бруствера, расположенной между «рухлым местом» и Наугольной башней;</p> <p>сохранившийся фрагмент бруствера; уровень боевого хода</p>	<p style="text-align: center;">Приложение 5</p> 
3.	Конструктивная система	Исторические капитальные стены: местоположение, материал (известняковые блоки), тип кладки; гнёзда и каналы деревянных связей: местоположение, габариты, конфигурация;	
4.	Архитектурная охрана	Облицовка известняковыми блоками участка стены (бруствера) у Наугольной башни	

		<p>облицовка известняковыми блоками участка стены в центральной части прясла, со стороны крепостного двора;</p>	
		<p>облицовка известняковыми блоками участка стены в центральной части прясла с напольной стороны</p>	
		<p>исторические проёмы: местоположение, габариты, конфигурация, тип перемычки в том числе:</p> <ul style="list-style-type: none"> - прямоугольная бойница в уровне бруствера, высокий прямоугольный проём в уровне бруствера, 	
		<p>ниша заложенного проёма в нижней части стены у Наугольной башни;</p>	
		<p>местоположение и тип перемычки заложенного проёма в центральной части прясла</p>	




Стена (прясло) Юго-восточная с арочным проёмом у южной приворотной башни			
№ п/п	Виды предметов охраны	Элементы предметов охраны	Фотофиксация
1.	Градостроительные характеристики	Местоположение сооружения в крепости: оформляет юго-восточную границу крепости	
2.	Объёмно-пространственное решение	Местоположение, габариты историческая конфигурация плана крепостной стены, расположенной между «рухлым местом» и Южной башней; уровень боевого хода (по верхней плоскости стены)	

3.	Конструктивная система	<p>Исторические капитальные стены: местоположение, материал (известняковые блоки), тип кладки;</p> <p>гнезда деревянных конструкций;</p>	
4.	Архитектурная охрана	<p>Исторические проёмы: местоположение, габариты, конфигурация, тип перемычки, в том числе:</p> <ul style="list-style-type: none"> - арочный проём в нижней части стены у Южной башни, - широкий арочный проём в южной части стены 	 
		<ul style="list-style-type: none"> - арочный проём в нижней части стены в центре прясла 	
		<ul style="list-style-type: none"> - ниша заложенного проёма в западной части прясла 	

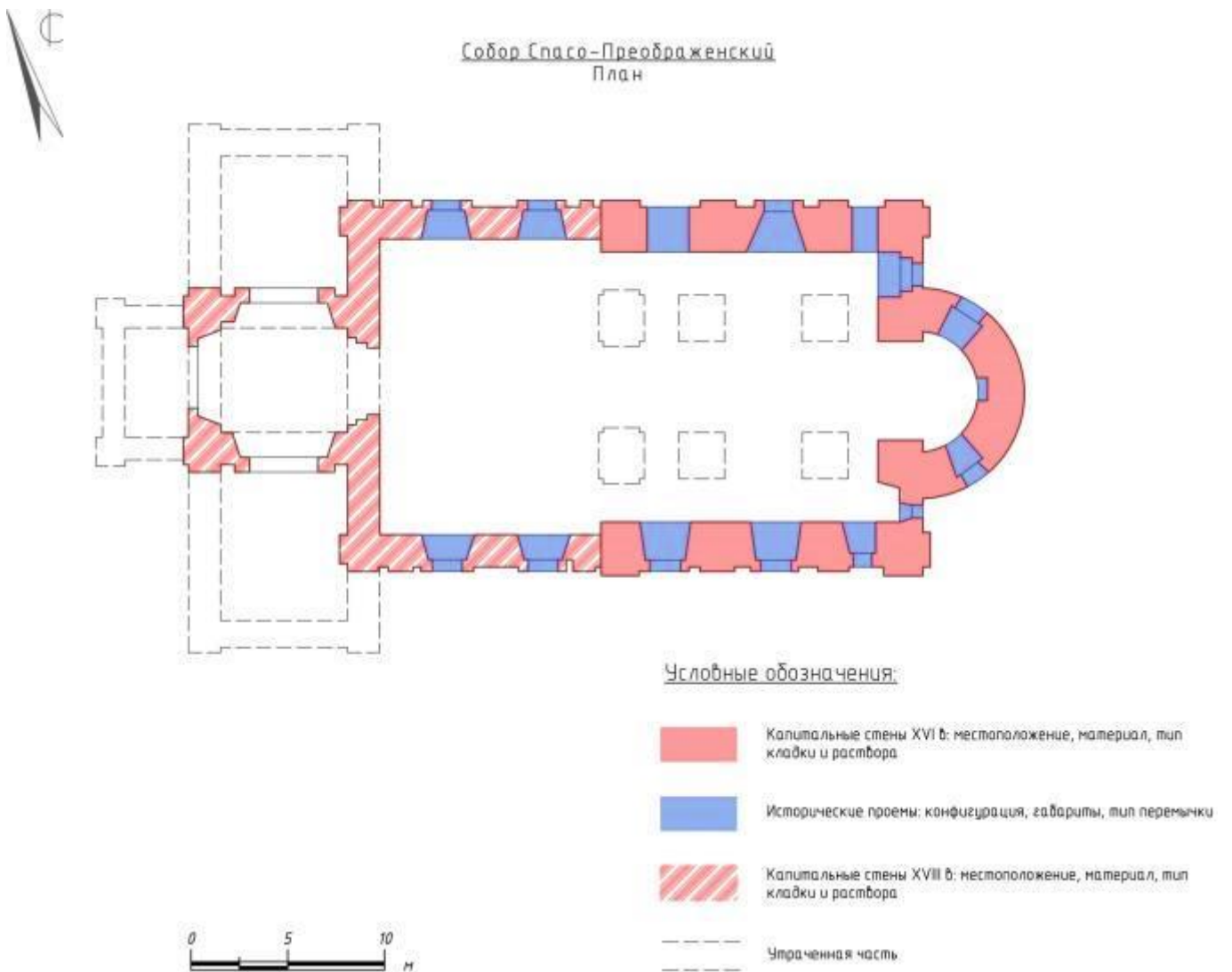
Собор Спасо-Преображенский

№ п/п	Виды предметов охраны	Элементы предметов охраны	Фотофиксация
1.	Градостроительные характеристики	Местоположение сооружения в крепости: оформляет центральную часть внутреннего двора крепости, являясь его вертикальной доминантой	
2.	Объёмно-пространственное решение здания	<p>местоположение, габариты и конфигурация исторического объёма прямоугольного в плане одноапсидного храма с примыкающей с запада колокольной</p> <p>конфигурация кровли XIX в.* кровля апсиды – конха с малой главкой на восьмигранном барабане; над старой частью храма - четырехскатная крыша с ложным восьмигранным барабаном и главкой; над бывшей трапезой – двускатная; колокольни - шатровое завершение с главкой на восьмигранном барабане.</p> <p>конфигурация кровли XVIII в.* кровля основного объёма – двускатная, металлическая с чердачными окнами; колокольни – восьмигранная колоколообразная с высоким фигурным шпилем с яблоком и крестом; апсиды – луковичная главка с яблоком и крестом;</p> <p>*по результатам иконографических исследований</p>	<p style="text-align: center;">Приложение 6</p>   
3.	Конструктивная система	исторические капитальные стены: местоположение, материал: восточный объём: известняк и красный кирпич (верхние ряды кладки, арки проёмов), западный объём – красный кирпич;	

		кладка лопаток западного объёма с рустовкой	
4.	Объёмно-планировочное решение	Объёмно-планировочное решение в габаритах исторических капитальных стен (однефный бесстолпный квадратный в плане храм, с полукруглой апсидой на востоке, к которому с запада примыкает прямоугольная в плане, вытянутая по оси запад-восток трапезная и квадратная в плане двухъярусная колокольня, завершавшаяся барочным куполом и шпилем).	Приложение 6
5.	Архитектурная охрана фасадов	Материал и характер отделки цоколя-известняковые плиты местоположение, габариты и конфигурация исторических проёмов: оконные проемы основного объема и трапезной - прямоугольные; трапезная имела два света; проемы апсиды - полуциркульного завершения. Дверные проемы, ведущие в трапезную и проемы колокольни - арочные полуциркульные, основного объема - прямоугольные.	 
			

		членение северного и южного фасадов лопатками	
		профиль импостов арок колокольни	

Приложение 6



Кладбище при Спасо-Преображенском соборе

№ п/п	Виды предметов охраны	Элементы предметов охраны	Фотофиксация
1.	Градостроительные характеристики	Местоположение сооружения в крепости: к югу от Спасо-Преображенского собора	
2.	Объёмно-пространственное решение	Габариты, форма и материал сохранившихся надгробий и оснований крестов	 

Тайник у Наугольной башни с лестничным спуском и «выходом к воде под землёю»

№ п/п	Виды предметов охраны	Элементы предметов охраны	Фотофиксация
1.	Градостроительные характеристики	Местоположение сооружения в крепости: в северо-западной части крепости в Северном прясле, недалеко от Наугольной башни	
2.	Объёмно-пространственное решение	Исторические габариты и конфигурация плана тайничного подземного хода, ведущего сквозь западную часть северной стены крепости к оврагу	

3.	Конструктивная система	Исторические материал (известняк) и характер кладки стен тайника, тип сводов*; историческая конструкция, конфигурация, материал, габариты лестничного спуска * по результатам археологических исследований	
4.	Архитектурная охрана	Местоположение, исторические габариты и конфигурация, тип перемычки проёма входа в тайник, расположенного в северной стене* * по результатам археологических исследований	
Аллея			
№ п/п	Виды предметов охраны	Элементы предметов охраны	Фотофиксация
1.	Градостроительные характеристики	Местоположение сооружения в крепости: историческая аллея, расположенная на участке от Воротного комплекса до северо-западного угла Спасо-Преображенского собора;	
2.	Объёмно-пространственное и планировочное решение	Ось посадки: восток-запад, расположение посадок: по обеим сторонам тропы на участке до собора и по северной стороне тропы вдоль фасада храма; ритм посадки	
3.	Насаждения	Широколиственные деревья, с преобладанием ясеня	

Тайник			
№ п/п	Виды предметов охраны	Элементы предметов охраны	Фотофиксация
1.	Градостроительные характеристики	Местоположение сооружения в крепости: в Юго-восточном прясле	
2.	Объёмно-пространственное и планировочное решение	Исторические габариты и конфигурация плана тайничного подземного хода	

Предмет охраны может быть уточнен в процессе историко-культурных и реставрационных исследований, реставрационных работ.