



КОМИТЕТ ГРАДОСТРОИТЕЛЬНОЙ ПОЛИТИКИ  
ЛЕНИНГРАДСКОЙ ОБЛАСТИ

ПРИКАЗ

от 01 ноября 2025 года № 122

**О внесении изменений в Правила землепользования и застройки  
на селитебную часть территории муниципального образования  
«Новодевяткинское сельское поселение»  
Всеволожского муниципального района Ленинградской области**

В соответствии со статьями 32 и 33 Градостроительного кодекса Российской Федерации, пунктом 1 части 2 статьи 1 областного закона от 7 июля 2014 года № 45-оз «О перераспределении полномочий в области градостроительной деятельности между органами государственной власти Ленинградской области и органами местного самоуправления Ленинградской области», подпунктом «к» пункта 1 постановления Правительства Ленинградской области от 05.04.2022 № 203 «Об установлении случаев утверждения в Ленинградской области в 2022-2025 годах генеральных планов, правил землепользования и застройки, проектов планировки территории, проектов межевания территории, изменений в генеральные планы, правила землепользования и застройки, проекты планировки территории, проекты межевания территории без проведения общественных обсуждений или публичных слушаний», пунктом 2.13 Положения о Комитете градостроительной политики Ленинградской области, утвержденного постановлением Правительства Ленинградской области от 9 сентября 2019 года № 421, приказываю:

внести в Правила землепользования и застройки на селитебную часть территории муниципального образования «Новодевяткинское сельское поселение» Всеволожского муниципального района Ленинградской области, утвержденные решением совета депутатов муниципального образования «Новодевяткинское сельское поселение» Всеволожского муниципального района Ленинградской области от 17 сентября 2014 года № 38/01-07 (с изменениями), изменения согласно приложению к настоящему приказу.

Председатель комитета

И.Я. Кулаков

Изменения в Правила землепользования и застройки на селитебную часть  
территории муниципального образования «Новодевяткинское сельское поселение»  
Всеволожского муниципального района Ленинградской области

1. Статью 24.1 части I Главы 7 изложить в следующей редакции:

**«Статья 24.1. Требования к архитектурно-градостроительному облику объектов капитального строительства»**

Требования к архитектурно-градостроительному облику объектов капитального строительства и Правила согласования архитектурно-градостроительного облика объекта капитального строительства регулируются положениями Градостроительного кодекса Российской Федерации, постановлением Правительства Российской Федерации от 29 мая 2023 года № 857 и настоящими Правилами.

Архитектурно-градостроительный облик объектов капитального строительства – замысел архитектурного решения объекта, достигнутый композиционной взаимоувязкой форм, фактурной совместимостью отделочных материалов, цветового решения и характера размещения деталей и элементов объекта капитального строительства, включающего подчинение системе композиционных осей, членение фасадов с учетом принятых приемов архитектурно-художественной композиции, объемно-пространственного построения объекта капитального строительства.

1) В градостроительных регламентах территориальных зон, предусмотренных в статьях 35, 35.1, 37, 37.1, 38, 40, 41 настоящих Правил, установлены требования к архитектурно-градостроительному облику объектов капитального строительства с учетом положений настоящей статьи.

2) Архитектурно-градостроительный облик объекта капитального строительства, расположенного в границах территорий, отображенных на карте «Карта градостроительного зонирования. Карта территорий, в границах которых предусматриваются требования к архитектурно-градостроительному облику объектов капитального строительства», подлежит согласованию с уполномоченным органом при осуществлении строительства, реконструкции объекта капитального строительства.

3) Решение о согласовании архитектурно - градостроительного облика объекта капитального строительства принимается уполномоченным органом с учетом рекомендаций консультативно - экспертного совета по рассмотрению архитектурно-градостроительного облика населенных пунктов, зданий, сооружений Ленинградской области, образованного постановлением Губернатора Ленинградской области от 31 мая 2021 года № 40-пг.

4) Согласование архитектурно-градостроительного облика объекта капитального строительства не требуется в отношении:

1) объектов капитального строительства, расположенных на земельных участках, действие градостроительного регламента на которые не распространяется;

2) объектов, для строительства или реконструкции которых не требуется получение разрешения на строительство;

3) объектов, расположенных на земельных участках, находящихся в пользовании учреждений, исполняющих наказание;

4) объектов обороны и безопасности, объектов Вооруженных Сил Российской Федерации, других войск, воинских формирований и органов, осуществляющих функции в области обороны страны и безопасности государства;

5) гидротехнических сооружений;

6) объектов и инженерных сооружений, предназначенных для производства и поставок

товаров в сферах электро-, газо-, тепло-, водоснабжения и водоотведения;

7) подземных сооружений;

8) объектов капитального строительства, предназначенных для наблюдений за физическими и химическими процессами, происходящими в окружающей среде, определения ее гидрометеорологических, агрометеорологических и гелиогеофизических характеристик, уровня загрязнения атмосферного воздуха, почв и водных объектов;

9) объектов капитального строительства, предназначенных (используемых) для обработки, утилизации, обезвреживания и размещения отходов производства и потребления;

10) объектов капитального строительства, предназначенных для обезвреживания, размещения и утилизации медицинских отходов;

11) объектов капитального строительства, предназначенных для хранения, переработки и утилизации биологических отходов;

12) объектов капитального строительства, связанных с обращением с радиоактивными отходами;

13) объектов капитального строительства, связанных с обращением веществ, разрушающих озоновый слой;

14) объектов использования атомной энергии;

15) опасных производственных объектов, определяемых в соответствии с законодательством Российской Федерации.».

## 2. Пункт 6 главы 9 статьи 35 §1 изложить в следующей редакции:

«6. Требования к архитектурно-градостроительному облику объектов капитального строительства (далее – требования).

К объектам торгового назначения (магазины) общей площадью до 1500 кв.м, до 2-х этажей с ограждающими конструкциями из металлических сэндвич-панелей устанавливаются иные и дополнительные требования.

### 6.1. К цветовым решениям объектов капитального строительства.

Цветовые решения зданий, строений, сооружений следует принимать в соответствии с рекомендуемыми колористическими палитрами.

Цветовое решение (в том числе ограждений территорий в случае необходимости их установки) должно быть обосновано композиционными решениями здания и гармонично сочетаться с окружающей застройкой территории.

Цветовое решение покрытия кровли (кроме плоской кровли) должно быть увязано с общим архитектурным решением здания.

6.1.1. К отделке фасадов (кроме объектов торгового назначения (магазинов) общей площадью до 1500 кв.м до 2-х этажей с ограждающими конструкциями из металлических сэндвич-панелей).

В отношении цветовых решений фасадов жилых домов, объектов дошкольного, начального и среднего общего образования, отдельно стоящих и пристроенных гаражей, предназначенных для хранения автотранспорта, в том числе с разделением на машино-места, проектируемых в границах одного квартала, микрорайона, допускается применение не более 2-х цветовых палитр, сочетающихся между собой. В качестве дополнительной (третьей) допускается использование серой цветовой палитры.

### Красная цветовая палитра

Основные пастельные цвета фасадных покрытий (не менее 70% от плоскости фасада):

|                               |                                  |                                  |                                  |                                  |                                  |                                  |                                  |
|-------------------------------|----------------------------------|----------------------------------|----------------------------------|----------------------------------|----------------------------------|----------------------------------|----------------------------------|
| RAL 9010<br>NCS S 0300-N      | RAL 040 90 05<br>NCS S 1005-R10B | RAL 060 80 20<br>NCS S 1510-Y60R | RAL 3012<br>NCS S 3020-Y50R      | RAL 050 60 20<br>NCS S 3020-Y60R | RAL 040 50 40<br>NCS S 3030-Y60R | RAL 040 40 30<br>NCS S 4030-Y80R | RAL 030 50 50<br>NCS S 2050-Y90R |
| RAL 030 50 20<br>NCS S 3020-R | RAL 030 85 05<br>NCS S 1505-Y80R | RAL 050 80 10<br>NCS S 2005-Y30R | RAL 030 70 10<br>NCS S 2010-R10B | RAL 020 60 10<br>NCS S 3010-R10B | RAL 010 40 15<br>NCS S 5010-R10B | RAL 020 50 30<br>NCS S 3030-Y90R | RAL 3009<br>NCS S 6030-Y70R      |

Дополнительные контрастные цвета декоративных и акцентных элементов фасадных покрытий (не более 30%):



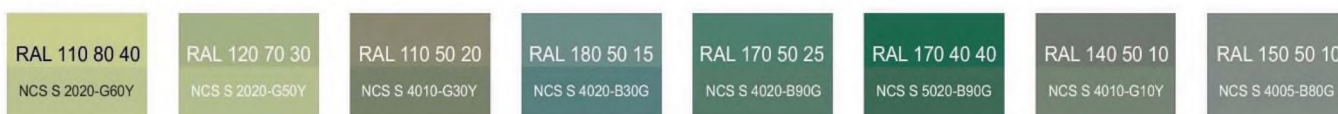
Основные пастельные цвета также применимы для декоративных и акцентных элементов фасадных покрытий.

### Зеленая цветовая палитра

Основные пастельные цвета фасадных покрытий (не менее 70% от плоскости фасада):



Дополнительные контрастные цвета декоративных и акцентных элементов фасадных покрытий (не более 30%):



Основные пастельные цвета также применимы для декоративных и акцентных элементов фасадных покрытий.

### Синяя цветовая палитра

Основные пастельные цвета фасадных покрытий (не менее 70% от плоскости фасада):



Дополнительные контрастные цвета декоративных и акцентных элементов фасадных покрытий (не более 30%):



Основные пастельные цвета также применимы для декоративных и акцентных элементов фасадных покрытий.

### Желтая цветовая палитра

Основные пастельные цвета фасадных покрытий (не менее 70% от плоскости фасада):



Дополнительные контрастные цвета декоративных и акцентных элементов фасадных покрытий (не более 30%):



Основные пастельные цвета также применимы для декоративных и акцентных элементов фасадных покрытий.

Серая цветовая палитра.

Основные пастельные цвета фасадных покрытий (не менее 70% от плоскости фасада):



Дополнительные контрастные цвета декоративных и акцентных элементов фасадных покрытий (не более 30%):



Основные пастельные цвета также применимы для декоративных и акцентных элементов фасадных покрытий.

6.1.2. К металлическим элементам фасадов (кровля, ограждения, двери, стеновые панели из профилированного металлического листа) (кроме объектов торгового назначения (магазинов) общей площадью до 1500 кв.м до 2-х этажей с ограждающими конструкциями из металлических сэндвич-панелей):



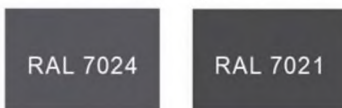
6.1.3. К отделке фасадов объектов торгового назначения (магазинов) общей площадью до 1500 кв.м до 2-х этажей с ограждающими конструкциями из металлических сэндвич-панелей.

Основные пастельные цвета фасадных покрытий (не менее 70% от плоскости фасада):



Цвета для металлических элементов отделки фасадов и других материалов с заводским покрытием:

- вся палитра RAL 7xxx, включая темные оттенки:



Дополнительные контрастные цвета к декоративным и акцентным элементам фасадных покрытий (не более 30%) объектов торгового назначения (магазинов) общей площадью до 1500 кв.м до 2-х этажей с ограждающими конструкциями из металлических сэндвич-панелей, в том числе выполненным из натуральных материалов и имитирующих натуральные материалы:

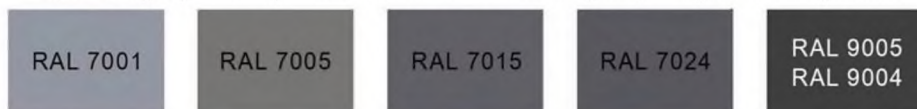
- серая цветовая палитра: RAL classic - всех оттенков 7xxx, 9xxx:




- коричневая (красно-кирпичная) цветовая палитра: RAL classic - всех оттенков 8xxx, RAL 1001, 1002, 1013, 1011, 1014, 1015, 1019, 1024:



Цвета профилей (окон, остекленных дверей, витражей и фасадов):



Имитация дерева – все оттенки:



## 6.2. К отделочным и (или) строительным материалам объектов капитального строительства:

- цоколь должен выполняться из антивандальных негорючих материалов – природный камень (гранит или аналог), клинкерный кирпич, керамогранит (толщина не менее 10 мм), бетонных фиброцементных элементов с гидрофобной пропиткой (бетонная цокольная плитка и кирпич, панели из цементных композитов и др.) и другие подобные материалы;

- для объектов торгового назначения (магазинов), общественного назначения, общая площадь которых составляет не более чем 1500 квадратных метров - не менее 20% облицовки фасада должно выполняться из природных материалов или имитирующих природные материалы;

- покрытия, полученные на основе лакокрасочных материалов на водной основе (дисперсионные акриловые краски для фасадных работ, дисперсионные силикатные краски, силиконовые краски, золь-силикатные краски, золь-силикатные краски для бетона, известковые краски), при соблюдении требований нормативно-технической документации на проведение окрасочных работ должны обеспечивать срок службы не менее 5 лет в условиях умеренного макроклимата при эксплуатации на открытом воздухе с воздействием любых атмосферных факторов (дождь, ливень, снег, пыль при сильном ветре) при максимальной температуре 40° С, минимальной температуре -45° С и относительной влажности в пределах от 40% до 95%.

В течение данного срока должны быть сохранены защитные свойства покрытия: растрескивание выветривание, отслаивание, сморщивание, образование пузырей - не более 1 балла по ГОСТ 9.407-2015 п. 9.1.2, декоративные свойства (изменение цвета, грязеудержание, меление) - не более 3 баллов по ГОСТ 9.407-2015 п.п. 8.2, 8.3, 8.4;

- скатная кровля выполняется из металла, черепицы (керамической, минеральной, металлической, гибкой или аналога), светопрозрачных конструкций;

Не допускается:

- окраска поверхностей, облицованных натуральным (природным) камнем;
- бетонная необлицованная поверхность для первого и цокольного этажа;
- штукатурный фасад по фасадному утеплению из пенополистирола;

- использование бетонных фиброцементных элементов без гидрофобного покрытия;
- металлические элементы отделки с толщиной менее 0,5 мм;
- металлические оцинкованные элементы без лакокрасочного покрытия (кроме ограждения кровли и элементов фасадов, не выходящих на территории общего пользования);
- размещение декоративных элементов, выполненных из пенополистирола, пенополиуретана, минваты с тонким штукатурным слоем, ниже 2 метров над уровнем земли;
- выполнение больших глухих плоскостей фасада из материалов, имитирующих натуральные, с заметно повторяющимся рисунком;
- отделка фасада керамогранитной глянцевой однотонной плиткой 600x600 мм;
- визуально заметные соединения облицовочных элементов, видимые крепежные детали фасадных систем (за исключением матовых панелей с неоднородным покрытием);
- использование белых стеклопакетов ПВХ (за исключением объектов, возводимых за счет бюджетного финансирования);
- использование в качестве материалов ограждения территории бетонных плит и бетонных секций, профилированного листа, колючей проволоки (если иное не установлено требованиями технических регламентов);
- использование в качестве отделочных материалов фасадов объектов капитального строительства:
  - штукатурки (штукатурный фасад допускается применять, если окружающая застройка преимущественно выполнена с применением штукатурных фасадов. Работы по выполнению штукатурного фасада должны производиться строго по сертифицированной технологии, должен обеспечиваться длительный срок эксплуатации);
  - пластиковых панелей, сотового поликарбоната;
  - винилового сайдинга;
  - профилированного металлического листа (кроме объектов торгового назначения (магазинов) общей площадью до 1500 кв.м до 2-х этажей с ограждающими конструкциями из металлических сэндвич-панелей; для указанных объектов допускается использование профилированного листа за исключением профилированного листа с трапециевидным профилем маркировки С, НС, Н).
  - асбестоцементных листов, самоклеящейся пленки, баннерной ткани;
  - битумной плитки;
  - пластика, профилированных металлических листов, асбестоцементных листов (плоские и волнистые), МГЛ-листов для устройства глухой части лоджии или балкона;
  - цветного остекления, не соответствующего цветовому решению объекта капитального строительства, искажающего восприятие архитектурно-градостроительного облика объектов капитального строительства и окружающего их пространства, включая объекты и элементы благоустройства.

### 6.3. К размещению технического и инженерного оборудования на фасадах и кровлях объектов капитального строительства.

Техническое и инженерное оборудование фасадов объектов капитального строительства включает в себя системы газоснабжения, освещения, связи, телекоммуникации, видеонаблюдения, кондиционирования и вентиляции воздуха (далее – оборудование).

Оборудование должно располагаться с учетом системы композиционных осей фасадов объекта и иметь комплексный характер.

При строительстве объемно-пластическое решение фасада объекта капитального строительства должно предусматривать скрытое размещение (декоративные решетки, короба) наружных блоков систем кондиционирования, вентиляции и их комплексов, скрытую систему водоотведения, либо предусматривать их внутреннее размещение. Наружный организованный водосток допускается для объектов этажностью не выше 3 этажей и для отвода воды с козырьков над входами; водосточная система должна применяться с подогревом.

При реконструкции объекта капитального строительства:

- размещение дополнительного оборудования должно обеспечивать сохранность отделки фасада либо ее восстановление;
- при размещении наружных блоков систем кондиционирования и вентиляции на просматриваемых с территорий общего пользования фасадах необходимо применять защитные

декоративные решетки, выполненные с учетом архитектурного решения объекта капитального строительства.

Габариты, форма оборудования, декоративных коробов, в которых оно размещено, декоративных решеток не должны ухудшать визуальные характеристики объекта.

Устанавливаемое на фасадах зданий оборудование должно быть окрашено в цвет поверхностей, на которых оно установлено.

Не допускается:

- размещение оборудования на архитектурных элементах и деталях декора, порталах, козырьках, пилонах, консолях, на настенной росписи, фреске, мозаичном панно, сграффито и иных видах монументального искусства, являющихся частью архитектурного решения фасада;
- наружная открытая прокладка по фасаду подводящих сетей и иных коммуникаций, прокладка сетей с нарушением пластики фасада;
- размещение оборудования, выступающего от плоскости фасада более чем на 20 см, на высоте менее 2,5 м от уровня земли или крыльца (кроме водосточных труб).

6.4. К подсветке фасадов объектов капитального строительства:

- предусматривать архитектурную подсветку фасадов для подчеркивания выразительности архитектурного облика в темное время суток с использованием источников белого цвета.
- архитектурная подсветка зданий должна включать:
  - освещение входных групп;
  - подсветку информационных знаков и конструкций;
  - размещение архитектурно-художественного освещения на фасадах, визуально воспринимаемых со стороны улиц, дорог, территорий общего пользования (для архитектурных доминант, общественно значимых объектов).

6.5. К объемно-пространственным характеристикам объектов капитального строительства:

- главный фасад вновь строящихся зданий должен быть ориентирован на основные элементы улично-дорожной сети с учетом существующей или планируемой планировочной структуры застройки;
- размеры входной площадки (ширина x глубина) для объектов общественного назначения, общая площадь которых составляет не более чем 1500 квадратных метров, должны быть не менее 2,2 x 2,2 м;
- здание или сооружение не должно создавать визуальный дискомфорт, должно органично вписываться в ландшафт и сохранять масштаб и характер существующей застройки;
- здания необходимо размещать с учетом сложившейся линии застройки улицы (квартала);
- двory жилых домов не должны выходить на улицу;
- ограждение участка (в случае необходимости его установки) должно выполняться в едином стиле общего архитектурного решения и не должно препятствовать визуальному восприятию фасадов здания со стороны территорий общего пользования;
- если проектируемое в целях строительства или реконструкции здание, строение, сооружение располагается на расстоянии 50 метров и менее от границ лесного массива, парка, водного объекта, земельного участка индивидуальной, блокированной жилой застройки, территории ведения садоводства (далее – объект), его высота должна быть не более половины расстояния до объекта; при этом застройка (за исключением зданий этажностью не выше 4 этажей) должна по высоте носить ступенчатый характер, повышаясь с удалением от объекта в пределах трех линий застройки, высота зданий, строений, сооружений второй и третьей линии застройки должна быть не более 50 % расстояния до объекта;
- открытые стоянки (парковки) автомобилей по длинной стороне должны быть разделены пешеходными зонами (дорожками, проходами) с шагом не более 100 метров;
- для объектов коммерческого назначения, общая площадь которых составляет не более чем 1500 квадратных метров, приобъектные стоянки автомобилей следует размещать в пределах отведенного земельного участка.

6.6. К архитектурно-стилистическим характеристикам объектов капитального строительства:

- архитектурный облик объекта должен быть подчинен единому стилистическому решению;
- входные группы:

- входы в здание должны быть оборудованы навесами или заглублены в нишу не менее чем на 60 сантиметров;
  - входы в жилое здание должны быть организованы в одной отметке с уровнем земли;
  - отметка площадки перед входом в общественное здание должна быть выше отметки тротуара перед входом не менее чем на 0,15 м. Допускается принимать отметку площадки на уровне пола при условии предохранения помещений от попадания осадков;
  - главные входы в общественные здания должны быть ориентированы на территории общего пользования или к основному подъезду к зданию или сооружению;
    - цоколь – должен быть визуально выделен на фасаде и подчеркивать внешний вид всего здания (может быть расположенным в плоскости стены, западающим или выступающим за плоскость стены);
    - первый и цокольный этаж:
  - должны быть выполнены из облицовочного, прочного и антивандального материала (без применения штукатурки);
  - высота первого этажа общественных зданий, нежилого этажа жилищного фонда должна быть не менее 4 метра;
  - процентное соотношение остекления оконных проемов в нежилых помещениях первого и (или) цокольного этажа жилого дома должно быть не менее:
    - 80 % - вдоль улиц городского и районного значения, площадей;
    - 40 % - 60 % - вдоль улиц в зонах жилой застройки;
  - фасад: при использовании нескольких цветовых/фактурных покрытий на площади одного фасада, такие покрытия должны быть отделены выразительными архитектурными элементами;
  - окна, лоджии, балконы должны быть остеклены. Остекление следует выполнять в едином стиле. Допускается отсутствие остекления балконов уникальных по характеру размещения на фасадах зданий, в т.ч. по высоте здания (изменяющие тип и конфигурацию плана на отдельных этажах, расположенные дискретно и т.д.), по геометрии элементов (созданные на основе треугольника, круга, трапеции, сложной формы и т.д.);
  - информационные носители: при оформлении необходимо использовать ровные шрифты, без засечек и декоративных элементов.
- Запрещается использовать крышу зданий для размещения рекламных конструкций.».

### 3. Пункт 6 главы 9 статьи 35.1 §1 изложить в следующей редакции:

«6. Требования к архитектурно-градостроительному облику объектов капитального строительства (далее – требования).

К объектам торгового назначения (магазины) общей площадью до 1500 кв.м, до 2-х этажей с ограждающими конструкциями из металлических сэндвич-панелей устанавливаются иные и дополнительные требования.

#### 6.1. К цветовым решениям объектов капитального строительства.

Цветовые решения зданий, строений, сооружений следует принимать в соответствии с рекомендуемыми колористическими палитрами.

Цветовое решение (в том числе ограждений территорий в случае необходимости их установки) должно быть обосновано композиционными решениями здания и гармонично сочетаться с окружающей застройкой территории.

Цветовое решение покрытия кровли (кроме плоской кровли) должно быть увязано с общим архитектурным решением здания.

6.1.1. К отделке фасадов (кроме объектов торгового назначения (магазинов) общей площадью до 1500 кв.м до 2-х этажей с ограждающими конструкциями из металлических сэндвич-панелей).

В отношении цветовых решений фасадов жилых домов, объектов дошкольного, начального и среднего общего образования, отдельно стоящих и пристроенных гаражей, предназначенных для хранения автотранспорта, в том числе с разделением на машино-места, проектируемых в границах одного квартала, микрорайона, допускается применение не более 2-х цветовых палитр, сочетающихся между собой. В качестве дополнительной (третьей) допускается использование серой цветовой палитры.

## Красная цветовая палитра

Основные пастельные цвета фасадных покрытий (не менее 70% от плоскости фасада):

|                               |                                  |                                  |                                  |                                  |                                  |                                  |                                  |
|-------------------------------|----------------------------------|----------------------------------|----------------------------------|----------------------------------|----------------------------------|----------------------------------|----------------------------------|
| RAL 9010<br>NCS S 0300-N      | RAL 040 90 05<br>NCS S 1005-R10B | RAL 060 80 20<br>NCS S 1510-Y60R | RAL 3012<br>NCS S 3020-Y50R      | RAL 050 60 20<br>NCS S 3020-Y60R | RAL 040 50 40<br>NCS S 3030-Y60R | RAL 040 40 30<br>NCS S 4030-Y80R | RAL 030 50 50<br>NCS S 2050-Y90R |
| RAL 030 50 20<br>NCS S 3020-R | RAL 030 85 05<br>NCS S 1505-Y80R | RAL 050 80 10<br>NCS S 2005-Y30R | RAL 030 70 10<br>NCS S 2010-R10B | RAL 020 60 10<br>NCS S 3010-R10B | RAL 010 40 15<br>NCS S 5010-R10B | RAL 020 50 30<br>NCS S 3030-Y90R | RAL 3009<br>NCS S 6030-Y70R      |

Дополнительные контрастные цвета декоративных и акцентных элементов фасадных покрытий (не более 30%):

|                               |                                  |                                  |                                  |                                  |                                  |                                  |                               |
|-------------------------------|----------------------------------|----------------------------------|----------------------------------|----------------------------------|----------------------------------|----------------------------------|-------------------------------|
| RAL 030 60 50<br>NCS S 2040-R | RAL 040 50 70<br>NCS S 0570-Y80R | RAL 030 50 60<br>NCS S 1070-Y80R | RAL 040 40 50<br>NCS S 3050-Y80R | RAL 040 40 67<br>NCS S 2070-Y80R | RAL 050 30 30<br>NCS S 6020-Y80R | RAL 040 20 19<br>NCS S 7010-Y70R | RAL 020 40 20<br>NCS S 4020-R |
|-------------------------------|----------------------------------|----------------------------------|----------------------------------|----------------------------------|----------------------------------|----------------------------------|-------------------------------|

Основные пастельные цвета также применимы для декоративных и акцентных элементов фасадных покрытий.

## Зеленая цветовая палитра

Основные пастельные цвета фасадных покрытий (не менее 70% от плоскости фасада):

|                                  |                                  |                                  |                                  |                                  |                                  |                                  |                                  |
|----------------------------------|----------------------------------|----------------------------------|----------------------------------|----------------------------------|----------------------------------|----------------------------------|----------------------------------|
| RAL 120 93 05<br>NCS S 0507-B80G | RAL 130 90 10<br>NCS S 1005-G20Y | RAL 130 90 20<br>NCS S 1510-G20Y | RAL 130 85 30<br>NCS S 2010-G10Y | RAL 110 90 10<br>NCS S 1005-G40Y | RAL 140 93 05<br>NCS S 1005-B80G | RAL 120 85 20<br>NCS S 2010-G30Y | RAL 130 80 20<br>NCS S 2010-G10Y |
| RAL 130 70 20<br>NCS S 3010-G20Y | RAL 140 60 20<br>NCS S 3020-G    | RAL 150 50 20<br>NCS S 4020-B90G | RAL 180 93 05<br>NCS S 0907-B80G | RAL 170 90 10<br>NCS S 1010-B70G | RAL 180 80 10<br>NCS S 2005-B50G | RAL 140 80 10<br>NCS S 2005-B80G | RAL 180 80 15<br>NCS S 2020-B40G |

Дополнительные контрастные цвета декоративных и акцентных элементов фасадных покрытий (не более 30%):

|                                  |                                  |                                  |                                  |                                  |                                  |                                  |                                  |
|----------------------------------|----------------------------------|----------------------------------|----------------------------------|----------------------------------|----------------------------------|----------------------------------|----------------------------------|
| RAL 110 80 40<br>NCS S 2020-G60Y | RAL 120 70 30<br>NCS S 2020-G50Y | RAL 110 50 20<br>NCS S 4010-G30Y | RAL 180 50 15<br>NCS S 4020-B30G | RAL 170 50 25<br>NCS S 4020-B90G | RAL 170 40 40<br>NCS S 5020-B90G | RAL 140 50 10<br>NCS S 4010-G10Y | RAL 150 50 10<br>NCS S 4005-B80G |
|----------------------------------|----------------------------------|----------------------------------|----------------------------------|----------------------------------|----------------------------------|----------------------------------|----------------------------------|

Основные пастельные цвета также применимы для декоративных и акцентных элементов фасадных покрытий.

## Синяя цветовая палитра

Основные пастельные цвета фасадных покрытий (не менее 70% от плоскости фасада):

|                               |                                  |                                  |                                  |                                  |                                  |                                  |                                  |
|-------------------------------|----------------------------------|----------------------------------|----------------------------------|----------------------------------|----------------------------------|----------------------------------|----------------------------------|
| RAL 180 93 05<br>NCS S 1510-B | RAL 170 85 05<br>NCS S 2005-B20G | RAL 140 80 05<br>NCS S 2005-B80G | RAL 180 80 05<br>NCS S 2005-B50G | RAL 180 80 10<br>NCS S 2005-B50G | RAL 210 70 10<br>NCS S 3010-B30G | RAL 220 70 15<br>NCS S 2020-B    | RAL 200 60 15<br>NCS S 3020-B10G |
| RAL 220 90 05<br>NCS S 1510-B | RAL 280 90 05<br>NCS S 1005-R80B | RAL 260 70 15<br>NCS S 2020-R80B | RAL 260 70 05<br>NCS S 2502-B    | RAL 240 70 15<br>NCS S 202-R90B  | RAL 250 60 10<br>NCS S 3010-R90B | RAL 280 50 15<br>NCS S 4010-R70B | RAL 260 50 05<br>NCS S 4502-B    |

Дополнительные контрастные цвета декоративных и акцентных элементов фасадных покрытий (не более 30%):

|                                  |                                  |                                  |                               |                               |                                  |                                  |                                  |
|----------------------------------|----------------------------------|----------------------------------|-------------------------------|-------------------------------|----------------------------------|----------------------------------|----------------------------------|
| RAL 180 50 15<br>NCS S 4020-B30G | RAL 150 50 10<br>NCS S 5005-B80G | RAL 180 30 30<br>NCS S 6020-B50G | RAL 220 40 25<br>NCS S 4030-B | RAL 240 40 15<br>NCS S 5020-B | RAL 270 30 20<br>NCS S 5020-R80B | RAL 280 20 30<br>NCS S 5040-R70B | RAL 290 40 20<br>NCS S 4030-R60B |
|----------------------------------|----------------------------------|----------------------------------|-------------------------------|-------------------------------|----------------------------------|----------------------------------|----------------------------------|

Основные пастельные цвета также применимы для декоративных и акцентных элементов фасадных покрытий.

## Желтая цветовая палитра

Основные пастельные цвета фасадных покрытий (не менее 70% от плоскости фасада):



Дополнительные контрастные цвета декоративных и акцентных элементов фасадных покрытий (не более 30%):



Основные пастельные цвета также применимы для декоративных и акцентных элементов фасадных покрытий.

#### Серая цветовая палитра.

Основные пастельные цвета фасадных покрытий (не менее 70% от плоскости фасада):



Дополнительные контрастные цвета декоративных и акцентных элементов фасадных покрытий (не более 30%):



Основные пастельные цвета также применимы для декоративных и акцентных элементов фасадных покрытий.

6.1.2. К металлическим элементам фасадов (кровля, ограждения, двери, стеновые панели из профилированного металлического листа) (кроме объектов торгового назначения (магазинов) общей площадью до 1500 кв.м до 2-х этажей с ограждающими конструкциями из металлических сэндвич-панелей):




6.1.3. К отделке фасадов объектов торгового назначения (магазинов) общей площадью до 1500 кв.м до 2-х этажей с ограждающими конструкциями из металлических сэндвич-панелей.

Основные пастельные цвета фасадных покрытий (не менее 70% от плоскости фасада):



Цвета для металлических элементов отделки фасадов и других материалов с заводским покрытием:

- вся палитра RAL 7xxx, включая темные оттенки:



Дополнительные контрастные цвета к декоративным и акцентным элементам фасадных покрытий (не более 30%) объектов торгового назначения (магазинов) общей площадью до 1500 кв.м до 2-х этажей с ограждающими конструкциями из металлических сэндвич-панелей, в том числе выполненным из натуральных материалов и имитирующих натуральные материалы:

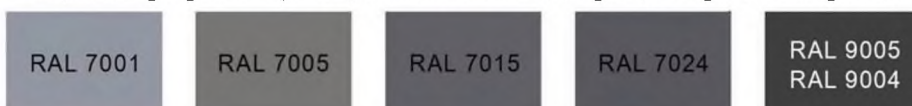
- серая цветовая палитра: RAL classic - всех оттенков 7xxx, 9xxx:




- коричневая (красно-кирпичная) цветовая палитра: RAL classic - всех оттенков 8xxx, RAL 1001, 1002, 1013, 1011, 1014, 1015, 1019, 1024:



Цвета профилей (окон, остекленных дверей, витражей и фасадов):



Имитация дерева – все оттенки:



## 6.2. К отделочным и (или) строительным материалам объектов капитального строительства:

– цоколь должен выполняться из антивандальных негорючих материалов – природный камень (гранит или аналог), клинкерный кирпич, керамогранит (толщина не менее 10 мм), бетонных фиброцементных элементов с гидрофобной пропиткой (бетонная цокольная плитка и кирпич, панели из цементных композитов и др.) и другие подобные материалы;

– для объектов торгового назначения (магазинов), общественного назначения, общая площадь которых составляет не более чем 1500 квадратных метров - не менее 20% облицовки фасада должно выполняться из природных материалов или имитирующих природные материалы;

– покрытия, полученные на основе лакокрасочных материалов на водной основе (дисперсионные акриловые краски для фасадных работ, дисперсионные силикатные краски, силиконовые краски, золь-силикатные краски, золь-силикатные краски для бетона, известковые краски), при соблюдении требований нормативно-технической документации на проведение

окрасочных работ должны обеспечивать срок службы не менее 5 лет в условиях умеренного макроклимата при эксплуатации на открытом воздухе с воздействием любых атмосферных факторов (дождь, ливень, снег, пыль при сильном ветре) при максимальной температуре 40° С, минимальной температуре -45° С и относительной влажности в пределах от 40% до 95%.

В течение данного срока должны быть сохранены защитные свойства покрытия: растрескивание выветривание, отслаивание, сморщивание, образование пузырей - не более 1 балла по ГОСТ 9.407-2015 п. 9.1.2, декоративные свойства (изменение цвета, грязеудержание, меление) - не более 3 баллов по ГОСТ 9.407-2015 п.п. 8.2, 8.3, 8.4;

– скатная кровля выполняется из металла, черепицы (керамической, минеральной, металлической, гибкой или аналога), светопрозрачных конструкций;

Не допускается:

- окраска поверхностей, облицованных натуральным (природным) камнем;
- бетонная необлицованная поверхность для первого и цокольного этажа;
- штукатурный фасад по фасадному утеплению из пенополистирола;
- использование бетонных фиброцементных элементов без гидрофобного покрытия;
- металлические элементы отделки с толщиной менее 0,5 мм;
- металлические оцинкованные элементы без лакокрасочного покрытия (кроме ограждения кровли и элементов фасадов, не выходящих на территории общего пользования);
- размещение декоративных элементов, выполненных из пенополистирола, пенополиуретана, минваты с тонким штукатурным слоем, ниже 2 метров над уровнем земли;
- выполнение больших глухих плоскостей фасада из материалов, имитирующих натуральные, с заметно повторяющимся рисунком;
- отделка фасада керамогранитной глянцевой однотонной плиткой 600x600 мм;
- визуально заметные соединения облицовочных элементов, видимые крепежные детали фасадных систем (за исключением матовых панелей с неоднородным покрытием);
- использование белых стеклопакетов ПВХ (за исключением объектов, возводимых за счет бюджетного финансирования);
- использование в качестве материалов ограждения территории бетонных плит и бетонных секций, профилированного листа, колючей проволоки (если иное не установлено требованиями технических регламентов);
- использование в качестве отделочных материалов фасадов объектов капитального строительства:

- штукатурки (штукатурный фасад допускается применять, если окружающая застройка преимущественно выполнена с применением штукатурных фасадов. Работы по выполнению штукатурного фасада должны производиться строго по сертифицированной технологии, должен обеспечиваться длительный срок эксплуатации);

- пластиковых панелей, сотового поликарбоната;
- винилового сайдинга (кроме отдельно стоящих и пристроенных гаражей, предназначенных для хранения автотранспорта, в том числе с разделением на машино-места);

- профилированного металлического листа (кроме объектов торгового назначения (магазинов) общей площадью до 1500 кв.м до 2-х этажей с ограждающими конструкциями из металлических сэндвич-панелей, отдельно стоящих и пристроенных гаражей, предназначенных для хранения автотранспорта, в том числе с разделением на машино-места; для указанных объектов допускается использование профилированного листа за исключением профилированного листа с трапециевидным профилем маркировки С, НС, Н).

- асбестоцементных листов, самоклеящейся пленки, баннерной ткани;
- битумной плитки;
- пластика, профилированных металлических листов, асбестоцементных листов (плоские и волнистые), МГЛ-листов для устройства глухой части лоджии или балкона;

- цветного остекления, не соответствующего цветовому решению объекта капитального строительства, искажающего восприятие архитектурно-градостроительного облика объектов капитального строительства и окружающего их пространства, включая объекты и элементы благоустройства.

6.3. К размещению технического и инженерного оборудования на фасадах и кровлях объектов капитального строительства.

Техническое и инженерное оборудование фасадов объектов капитального строительства включает в себя системы газоснабжения, освещения, связи, телекоммуникации, видеонаблюдения, кондиционирования и вентиляции воздуха (далее – оборудование).

Оборудование должно располагаться с учетом системы композиционных осей фасадов объекта и иметь комплексный характер.

При строительстве объемно-пластическое решение фасада объекта капитального строительства должно предусматривать скрытое размещение (декоративные решетки, короба) наружных блоков систем кондиционирования, вентиляции и их комплексов, скрытую систему водоотведения, либо предусматривать их внутреннее размещение. Наружный организованный водосток допускается для объектов этажностью не выше 3 этажей и для отвода воды с козырьков над входами; водосточная система должна применяться с подогревом.

При реконструкции объекта капитального строительства:

– размещение дополнительного оборудования должно обеспечивать сохранность отделки фасада либо ее восстановление;

– при размещении наружных блоков систем кондиционирования и вентиляции на просматриваемых с территорий общего пользования фасадах необходимо применять защитные декоративные решетки, выполненные с учетом архитектурного решения объекта капитального строительства.

Габариты, форма оборудования, декоративных коробов, в которых оно размещено, декоративных решеток не должны ухудшать визуальные характеристики объекта.

Устанавливаемое на фасадах зданий оборудование должно быть окрашено в цвет поверхностей, на которых оно установлено.

Не допускается:

– размещение оборудования на архитектурных элементах и деталях декора, порталах, козырьках, пилонах, консолях, на настенной росписи, фреске, мозаичном панно, сграффито и иных видах монументального искусства, являющихся частью архитектурного решения фасада;

– наружная открытая прокладка по фасаду подводящих сетей (кроме систем газоснабжения домов блокированной застройки этажностью не выше 3 этажей) и иных коммуникаций, прокладка сетей с нарушением пластики фасада;

– размещение оборудования, выступающего от плоскости фасада более чем на 20 см, на высоте менее 2,5 м от уровня земли или крыльца (кроме водосточных труб).

6.4. К подсветке фасадов объектов капитального строительства:

– предусматривать архитектурную подсветку фасадов для подчеркивания выразительности архитектурного облика в темное время суток с использованием источников белого цвета.

– архитектурная подсветка зданий должна включать:

• освещение входных групп;

• подсветку информационных знаков и конструкций;

• размещение архитектурно-художественного освещения на фасадах, визуально воспринимаемых со стороны улиц, дорог, территорий общего пользования (для архитектурных доминант, общественно значимых объектов).

6.5. К объемно-пространственным характеристикам объектов капитального строительства:

– главный фасад вновь строящихся зданий должен быть ориентирован на основные элементы улично-дорожной сети с учетом существующей или планируемой планировочной структуры застройки;

– размеры входной площадки (ширина x глубина) для объектов общественного назначения, общая площадь которых составляет не более чем 1500 квадратных метров, должны быть не менее 2,2 x 2,2 м;

– здание или сооружение не должно создавать визуальный дискомфорт, должно органично вписываться в ландшафт и сохранять масштаб и характер существующей застройки;

– здания необходимо размещать с учетом сложившейся линии застройки улицы (квартала);

– дворы жилых домов не должны выходить на улицу;

– ограждение участка (в случае необходимости его установки) должно выполняться в едином стиле общего архитектурного решения и не должно препятствовать визуальному восприятию фасадов здания со стороны территорий общего пользования;

– если проектируемое в целях строительства или реконструкции здание, строение, сооружение располагается на расстоянии 50 метров и менее от границ лесного массива, парка, водного объекта, земельного участка индивидуальной, блокированной жилой застройки, территории ведения садоводства (далее – объект), его высота должна быть не более половины расстояния до объекта; при этом застройка (за исключением зданий этажностью не выше 4 этажей) должна по высоте носить ступенчатый характер, повышаясь с удалением от объекта в пределах трех линий застройки, высота зданий, строений, сооружений второй и третьей линии застройки должна быть не более 50 % расстояния до объекта;

– высота отдельно стоящих гаражей, предназначенных для хранения автотранспорта, в том числе с разделением на машино-места, при их размещении на расстоянии 25 метров и менее от окон жилых помещений не должна превышать 13 метров;

– открытые стоянки (парковки) автомобилей по длинной стороне должны быть разделены пешеходными зонами (дорожками, проходами) с шагом не более 100 метров;

– для объектов коммерческого назначения, общая площадь которых составляет не более чем 1500 квадратных метров, приобъектные стоянки автомобилей следует размещать в пределах отведенного земельного участка.

#### 6.6. К архитектурно-стилистическим характеристикам объектов капитального строительства:

– архитектурный облик объекта должен быть подчинен единому стилистическому решению;

##### – входные группы:

• входы в здание должны быть оборудованы навесами или заглублены в нишу не менее чем на 60 сантиметров;

• входы в жилое здание должны быть организованы в одной отметке с уровнем земли (кроме домов блокированной застройки);

• отметка площадки перед входом в общественное здание должна быть выше отметки тротуара перед входом не менее чем на 0,15 м. Допускается принимать отметку площадки на уровне пола при условии предохранения помещений от попадания осадков;

• главные входы в общественные здания должны быть ориентированы на территории общего пользования или к основному подъезду к зданию или сооружению;

– цоколь – должен быть визуально выделен на фасаде и подчеркивать внешний вид всего здания (может быть расположенным в плоскости стены, западающим или выступающим за плоскость стены);

##### – первый и цокольный этаж:

• должны быть выполнены из облицовочного, прочного и антивандального материала (без применения штукатурки);

• высота первого этажа общественных зданий, нежилого этажа жилищного фонда должна быть не менее 4 метра;

• процентное соотношение остекления оконных проемов в нежилых помещениях первого и (или) цокольного этажа жилого дома должно быть не менее:

- 80 % - вдоль улиц городского и районного значения, площадей;

- 40 % - 60 % - вдоль улиц в зонах жилой застройки;

– фасад: при использовании нескольких цветовых/фактурных покрытий на площади одного фасада, такие покрытия должны быть отделены выразительными архитектурными элементами;

– окна, лоджии, балконы должны быть остеклены. Остекление следует выполнять в едином стиле. Допускается отсутствие остекления балконов уникальных по характеру размещения на фасадах зданий, в т.ч. по высоте здания (изменяющие тип и конфигурацию плана на отдельных этажах, расположенные дискретно и т.д.), по геометрии элементов (созданные на основе треугольника, круга, трапеции, сложной формы и т.д.);

– информационные носители: при оформлении необходимо использовать ровные шрифты, без засечек и декоративных элементов.

Запрещается использовать крышу зданий для размещения рекламных конструкций.».

4. Пункт 6 главы 9 статьи 37 §1 изложить в следующей редакции:

«б. Требования к архитектурно-градостроительному облику объектов капитального строительства (далее – требования).

К объектам торгового назначения (магазины) общей площадью до 1500 кв.м, до 2-х этажей с ограждающими конструкциями из металлических сэндвич-панелей устанавливаются иные и дополнительные требования.

#### 6.1. К цветовым решениям объектов капитального строительства.

Цветовые решения зданий, строений, сооружений следует принимать в соответствии с рекомендуемыми колористическими палитрами.

Цветовое решение (в том числе ограждений территорий в случае необходимости их установки) должно быть обосновано композиционными решениями здания и гармонично сочетаться с окружающей застройкой территории.

Цветовое решение покрытия кровли (кроме плоской кровли) должно быть увязано с общим архитектурным решением здания.

6.1.1. К отделке фасадов (кроме объектов торгового назначения (магазинов) общей площадью до 1500 кв.м до 2-х этажей с ограждающими конструкциями из металлических сэндвич-панелей).

В отношении цветовых решений фасадов жилых домов, объектов дошкольного, начального и среднего общего образования, отдельно стоящих и пристроенных гаражей, предназначенных для хранения автотранспорта, в том числе с разделением на машино-места, проектируемых в границах одного квартала, микрорайона, допускается применение не более 2-х цветовых палитр, сочетающихся между собой. В качестве дополнительной (третьей) допускается использование серой цветовой палитры.

#### Красная цветовая палитра

Основные пастельные цвета фасадных покрытий (не менее 70% от плоскости фасада):

|                               |                                  |                                  |                                  |                                  |                                  |                                  |                                  |
|-------------------------------|----------------------------------|----------------------------------|----------------------------------|----------------------------------|----------------------------------|----------------------------------|----------------------------------|
| RAL 9010<br>NCS S 0300-N      | RAL 040 90 05<br>NCS S 1005-R10B | RAL 060 80 20<br>NCS S 1510-Y60R | RAL 3012<br>NCS S 3020-Y50R      | RAL 050 60 20<br>NCS S 3020-Y60R | RAL 040 50 40<br>NCS S 3030-Y60R | RAL 040 40 30<br>NCS S 4030-Y80R | RAL 030 50 50<br>NCS S 2050-Y90R |
| RAL 030 50 20<br>NCS S 3020-R | RAL 030 85 05<br>NCS S 1505-Y80R | RAL 050 80 10<br>NCS S 2005-Y30R | RAL 030 70 10<br>NCS S 2010-R10B | RAL 020 60 10<br>NCS S 3010-R10B | RAL 010 40 15<br>NCS S 5010-R10B | RAL 020 50 30<br>NCS S 3030-Y90R | RAL 3009<br>NCS S 6030-Y70R      |

Дополнительные контрастные цвета декоративных и акцентных элементов фасадных покрытий (не более 30%):

|                               |                                  |                                  |                                  |                                  |                                  |                                  |                               |
|-------------------------------|----------------------------------|----------------------------------|----------------------------------|----------------------------------|----------------------------------|----------------------------------|-------------------------------|
| RAL 030 60 50<br>NCS S 2040-R | RAL 040 50 70<br>NCS S 0570-Y80R | RAL 030 50 60<br>NCS S 1070-Y80R | RAL 040 40 50<br>NCS S 3050-Y80R | RAL 040 40 67<br>NCS S 2070-Y80R | RAL 050 30 30<br>NCS S 6020-Y80R | RAL 040 20 19<br>NCS S 7010-Y70R | RAL 020 40 20<br>NCS S 4020-R |
|-------------------------------|----------------------------------|----------------------------------|----------------------------------|----------------------------------|----------------------------------|----------------------------------|-------------------------------|

Основные пастельные цвета также применимы для декоративных и акцентных элементов фасадных покрытий.

#### Зеленая цветовая палитра

Основные пастельные цвета фасадных покрытий (не менее 70% от плоскости фасада):

|                                  |                                  |                                  |                                  |                                  |                                  |                                  |                                  |
|----------------------------------|----------------------------------|----------------------------------|----------------------------------|----------------------------------|----------------------------------|----------------------------------|----------------------------------|
| RAL 120 93 05<br>NCS S 0507-B80G | RAL 130 90 10<br>NCS S 1005-G20Y | RAL 130 90 20<br>NCS S 1510-G20Y | RAL 130 85 30<br>NCS S 2010-G10Y | RAL 110 90 10<br>NCS S 1005-G40Y | RAL 140 93 05<br>NCS S 1005-B80G | RAL 120 85 20<br>NCS S 2010-G30Y | RAL 130 80 20<br>NCS S 2010-G10Y |
| RAL 130 70 20<br>NCS S 3010-G20Y | RAL 140 60 20<br>NCS S 3020-G    | RAL 150 50 20<br>NCS S 4020-B90G | RAL 180 93 05<br>NCS S 0907-B80G | RAL 170 90 10<br>NCS S 1010-B70G | RAL 180 80 10<br>NCS S 2005-B50G | RAL 140 80 10<br>NCS S 2005-B80G | RAL 180 80 15<br>NCS S 2020-B40G |

Дополнительные контрастные цвета декоративных и акцентных элементов фасадных покрытий (не более 30%):

|                                  |                                  |                                  |                                  |                                  |                                  |                                  |                                  |
|----------------------------------|----------------------------------|----------------------------------|----------------------------------|----------------------------------|----------------------------------|----------------------------------|----------------------------------|
| RAL 110 80 40<br>NCS S 2020-G60Y | RAL 120 70 30<br>NCS S 2020-G50Y | RAL 110 50 20<br>NCS S 4010-G30Y | RAL 180 50 15<br>NCS S 4020-B30G | RAL 170 50 25<br>NCS S 4020-B90G | RAL 170 40 40<br>NCS S 5020-B90G | RAL 140 50 10<br>NCS S 4010-G10Y | RAL 150 50 10<br>NCS S 4005-B80G |
|----------------------------------|----------------------------------|----------------------------------|----------------------------------|----------------------------------|----------------------------------|----------------------------------|----------------------------------|

Основные пастельные цвета также применимы для декоративных и акцентных элементов фасадных покрытий.

### Синяя цветовая палитра

Основные пастельные цвета фасадных покрытий (не менее 70% от плоскости фасада):

|                               |                                  |                                  |                                  |                                  |                                  |                                  |                                  |
|-------------------------------|----------------------------------|----------------------------------|----------------------------------|----------------------------------|----------------------------------|----------------------------------|----------------------------------|
| RAL 180 93 05<br>NCS S 1510-B | RAL 170 85 05<br>NCS S 2005-B20G | RAL 140 80 05<br>NCS S 2005-B80G | RAL 180 80 05<br>NCS S 2005-B50G | RAL 180 80 10<br>NCS S 2005-B50G | RAL 210 70 10<br>NCS S 3010-B30G | RAL 220 70 15<br>NCS S 2020-B    | RAL 200 60 15<br>NCS S 3020-B10G |
| RAL 220 90 05<br>NCS S 1510-B | RAL 280 90 05<br>NCS S 1005-R80B | RAL 260 70 15<br>NCS S 2020-R80B | RAL 260 70 05<br>NCS S 2502-B    | RAL 240 70 15<br>NCS S 202-R90B  | RAL 250 60 10<br>NCS S 3010-R90B | RAL 280 50 15<br>NCS S 4010-R70B | RAL 260 50 05<br>NCS S 4502-B    |

Дополнительные контрастные цвета декоративных и акцентных элементов фасадных покрытий (не более 30%):

|                                  |                                  |                                  |                               |                               |                                  |                                  |                                  |
|----------------------------------|----------------------------------|----------------------------------|-------------------------------|-------------------------------|----------------------------------|----------------------------------|----------------------------------|
| RAL 180 50 15<br>NCS S 4020-B30G | RAL 150 50 10<br>NCS S 5005-B80G | RAL 180 30 30<br>NCS S 6020-B50G | RAL 220 40 25<br>NCS S 4030-B | RAL 240 40 15<br>NCS S 5020-B | RAL 270 30 20<br>NCS S 5020-R80B | RAL 280 20 30<br>NCS S 5040-R70B | RAL 290 40 20<br>NCS S 4030-R60B |
|----------------------------------|----------------------------------|----------------------------------|-------------------------------|-------------------------------|----------------------------------|----------------------------------|----------------------------------|

Основные пастельные цвета также применимы для декоративных и акцентных элементов фасадных покрытий.

### Желтая цветовая палитра

Основные пастельные цвета фасадных покрытий (не менее 70% от плоскости фасада):

|                                  |                                  |                                  |                                  |                                  |                                  |                                  |                                  |
|----------------------------------|----------------------------------|----------------------------------|----------------------------------|----------------------------------|----------------------------------|----------------------------------|----------------------------------|
| RAL 040 93 05<br>NCS S 1005-R10B | RAL 070 90 10<br>NCS S 1005-Y60R | RAL 070 70 20<br>NCS S 2010-Y40R | RAL 070 60 20<br>NCS S 3010-Y20R | RAL 070 40 30<br>NCS S 5020-Y20R | RAL 070 90 05<br>NCS S 1005-R10B | RAL 070 80 10<br>NCS S 2005-Y30R | RAL 050 70 10<br>NCS S 2010-R10B |
| RAL 060 60 10<br>NCS S 3010-Y70R | RAL 050 40 20<br>NCS S 5010-Y50R | RAL 090 90 05<br>NCS S 1002-Y    | RAL 095 80 20<br>NCS S 2005-Y10R | RAL 085 90 20<br>NCS S 1010-Y20R | RAL 100 90 30<br>NCS S 1015-G60Y | RAL 090 80 20<br>NCS S 2005-Y20R | RAL 075 70 40<br>NCS S 2030-Y20R |

Дополнительные контрастные цвета декоративных и акцентных элементов фасадных покрытий (не более 30%):

|                                  |                                  |                                  |                                  |                                  |                                  |                                  |                               |
|----------------------------------|----------------------------------|----------------------------------|----------------------------------|----------------------------------|----------------------------------|----------------------------------|-------------------------------|
| RAL 080 80 50<br>NCS S 2020-Y30R | RAL 085 80 70<br>NCS S 2040-Y10R | RAL 070 70 60<br>NCS S 2040-Y30R | RAL 070 60 30<br>NCS S 3010-Y40R | RAL 060 40 20<br>NCS S 5010-Y50R | RAL 060 30 27<br>NCS S 6030-Y10R | RAL 075 50 20<br>NCS S 4010-Y30R | RAL 095 70 20<br>NCS S 2010-Y |
|----------------------------------|----------------------------------|----------------------------------|----------------------------------|----------------------------------|----------------------------------|----------------------------------|-------------------------------|

Основные пастельные цвета также применимы для декоративных и акцентных элементов фасадных покрытий.

### Серая цветовая палитра

Основные пастельные цвета фасадных покрытий (не менее 70% от плоскости фасада):

|                                  |                                  |                                  |                                  |                               |                                  |                                  |                                  |
|----------------------------------|----------------------------------|----------------------------------|----------------------------------|-------------------------------|----------------------------------|----------------------------------|----------------------------------|
| RAL 100 93 05<br>NCS S 1002-G50Y | RAL 000 90 00<br>NCS S 1002-Y50R | RAL 000 80 00<br>NCS S 2500-N    | RAL 000 75 00<br>NCS S 2002-R50B | RAL 100 70 05<br>NCS S 3000-N | RAL 100 80 05<br>NCS S 2002-Y    | RAL 200 80 05<br>NCS S 2005-B50G | RAL 200 70 05<br>NCS S 3005-B20G |
| RAL 000 55 00<br>NCS S 5500-N    | RAL 060 90 05<br>NCS S 1505-Y60R | RAL 060 85 05<br>NCS S 1505-Y80R | RAL 070 85 05<br>NCS S 2005-Y30R | RAL 080 80 05<br>NCS S 2002-Y | RAL 085 90 10<br>NCS S 1005-Y30R | RAL 085 85 10<br>NCS S 1505-Y40R | RAL 080 80 10<br>NCS S 2005-Y40R |

Дополнительные контрастные цвета декоративных и акцентных элементов фасадных покрытий (не более 30%):

|                               |                                  |                                  |                                  |                               |                               |                               |                                  |
|-------------------------------|----------------------------------|----------------------------------|----------------------------------|-------------------------------|-------------------------------|-------------------------------|----------------------------------|
| RAL 120 60 05<br>NCS S 3502-G | RAL 300 60 05<br>NCS S 3005-R80B | RAL 080 50 05<br>NCS S 4050-Y50R | RAL 060 40 05<br>NCS S 5005-Y50R | RAL 000 45 00<br>NCS S 6500-N | RAL 000 35 00<br>NCS S 7500-N | RAL 300 50 05<br>NCS S 4502-R | RAL 300 40 05<br>NCS S 6010-R70B |
|-------------------------------|----------------------------------|----------------------------------|----------------------------------|-------------------------------|-------------------------------|-------------------------------|----------------------------------|

Основные пастельные цвета также применимы для декоративных и акцентных элементов фасадных покрытий.

6.1.2. К металлическим элементам фасадов (кровля, ограждения, двери, стеновые панели из профилированного металлического листа) (кроме объектов торгового назначения (магазинов) общей площадью до 1500 кв.м до 2-х этажей с ограждающими конструкциями из металлических сэндвич-панелей):



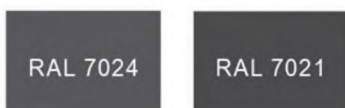
6.1.3. К отделке фасадов объектов торгового назначения (магазинов) общей площадью до 1500 кв.м до 2-х этажей с ограждающими конструкциями из металлических сэндвич-панелей.

Основные пастельные цвета фасадных покрытий (не менее 70% от плоскости фасада):



Цвета для металлических элементов отделки фасадов и других материалов с заводским покрытием:

- вся палитра RAL 7xxx, включая темные оттенки:



Дополнительные контрастные цвета к декоративным и акцентным элементам фасадных покрытий (не более 30%) объектов торгового назначения (магазинов) общей площадью до 1500 кв.м до 2-х этажей с ограждающими конструкциями из металлических сэндвич-панелей, в том числе выполненным из натуральных материалов и имитирующих натуральные материалы:

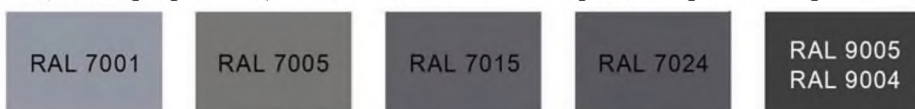
- серая цветовая палитра: RAL classic - всех оттенков 7xxx, 9xxx:




- коричневая (красно-кирпичная) цветовая палитра: RAL classic - всех оттенков 8xxx, RAL 1001, 1002, 1013, 1011, 1014, 1015, 1019, 1024:



Цвета профилей (окон, остекленных дверей, витражей и фасадов):



Имитация дерева – все оттенки:



6.2. К отделочным и (или) строительным материалам объектов капитального строительства:

– цоколь должен выполняться из антивандальных негорючих материалов – природный камень (гранит или аналог), клинкерный кирпич, керамогранит (толщина не менее 10 мм), бетонных фиброцементных элементов с гидрофобной пропиткой (бетонная цокольная плитка и кирпич, панели из цементных композитов и др.) и другие подобные материалы;

– для объектов торгового назначения (магазинов), общественного назначения, общая площадь которых составляет не более чем 1500 квадратных метров - не менее 20% облицовки фасада должно выполняться из природных материалов или имитирующих природные материалы;

– покрытия, полученные на основе лакокрасочных материалов на водной основе (дисперсионные акриловые краски для фасадных работ, дисперсионные силикатные краски, силиконовые краски, золь-силикатные краски, золь-силикатные краски для бетона, известковые краски), при соблюдении требований нормативно-технической документации на проведение окрасочных работ должны обеспечивать срок службы не менее 5 лет в условиях умеренного макроклимата при эксплуатации на открытом воздухе с воздействием любых атмосферных факторов (дождь, ливень, снег, пыль при сильном ветре) при максимальной температуре 40° С, минимальной температуре -45° С и относительной влажности в пределах от 40% до 95%.

В течение данного срока должны быть сохранены защитные свойства покрытия: растрескивание выветривание, отслаивание, сморщивание, образование пузырей - не более 1 балла по ГОСТ 9.407-2015 п. 9.1.2, декоративные свойства (изменение цвета, грязеудержание, меление) - не более 3 баллов по ГОСТ 9.407-2015 п.п. 8.2, 8.3, 8.4;

– скатная кровля выполняется из металла, черепицы (керамической, минеральной, металлической, гибкой или аналога), светопрозрачных конструкций;

Не допускается:

– окраска поверхностей, облицованных натуральным (природным) камнем;

– бетонная необлицованная поверхность для первого и цокольного этажа;

– штукатурный фасад по фасадному утеплению из пенополистирола;

– использование бетонных фиброцементных элементов без гидрофобного покрытия;

– металлические элементы отделки с толщиной менее 0,5 мм;

– металлические оцинкованные элементы без лакокрасочного покрытия (кроме ограждения кровли и элементов фасадов, не выходящих на территории общего пользования);

– размещение декоративных элементов, выполненных из пенополистирола, пенополиуретана, минваты с тонким штукатурным слоем, ниже 2 метров над уровнем земли;

– выполнение больших глухих плоскостей фасада из материалов, имитирующих натуральные, с заметно повторяющимся рисунком;

– отделка фасада керамогранитной глянцевой однотонной плиткой 600x600 мм;

– визуально заметные соединения облицовочных элементов, видимые крепежные детали фасадных систем (за исключением матовых панелей с неоднородным покрытием);

– использование белых стеклопакетов ПВХ (за исключением объектов, возводимых за счет бюджетного финансирования);

– использование в качестве материалов ограждения территории бетонных плит и бетонных секций, профилированного листа, колючей проволоки (если иное не установлено требованиями технических регламентов);

– использование в качестве отделочных материалов фасадов объектов капитального строительства:

- штукатурки (штукатурный фасад допускается применять, если окружающая застройка преимущественно выполнена с применением штукатурных фасадов. Работы по выполнению штукатурного фасада должны производиться строго по сертифицированной технологии, должен обеспечиваться длительный срок эксплуатации);

- пластиковых панелей, сотового поликарбоната;

- винилового сайдинга (кроме отдельно стоящих и пристроенных гаражей, предназначенных для хранения автотранспорта, в том числе с разделением на машино-места);
- профилированного металлического листа (кроме объектов торгового назначения (магазинов) общей площадью до 1500 кв.м до 2-х этажей с ограждающими конструкциями из металлических сэндвич-панелей, отдельно стоящих и пристроенных гаражей, предназначенных для хранения автотранспорта, в том числе с разделением на машино-места; для указанных объектов допускается использование профилированного листа за исключением профилированного листа с трапециевидным профилем маркировки С, НС, Н).
  - асбестоцементных листов, самоклеящейся пленки, баннерной ткани;
  - битумной плитки;
  - пластика, профилированных металлических листов, асбестоцементных листов (плоские и волнистые), МГЛ-листов для устройства глухой части лоджии или балкона;
  - цветного остекления, не соответствующего цветовому решению объекта капитального строительства, искажающего восприятие архитектурно-градостроительного облика объектов капитального строительства и окружающего их пространства, включая объекты и элементы благоустройства.

### 6.3. К размещению технического и инженерного оборудования на фасадах и кровлях объектов капитального строительства.

Техническое и инженерное оборудование фасадов объектов капитального строительства включает в себя системы газоснабжения, освещения, связи, телекоммуникации, видеонаблюдения, кондиционирования и вентиляции воздуха (далее – оборудование).

Оборудование должно располагаться с учетом системы композиционных осей фасадов объекта и иметь комплексный характер.

При строительстве объемно-пластическое решение фасада объекта капитального строительства должно предусматривать скрытое размещение (декоративные решетки, коробка) наружных блоков систем кондиционирования, вентиляции и их комплексов, скрытую систему водоотведения, либо предусматривать их внутреннее размещение. Наружный организованный водосток допускается для объектов этажностью не выше 3 этажей и для отвода воды с козырьков над входами; водосточная система должна применяться с подогревом.

При реконструкции объекта капитального строительства:

- размещение дополнительного оборудования должно обеспечивать сохранность отделки фасада либо ее восстановление;
- при размещении наружных блоков систем кондиционирования и вентиляции на просматриваемых с территорий общего пользования фасадах необходимо применять защитные декоративные решетки, выполненные с учетом архитектурного решения объекта капитального строительства.

Габариты, форма оборудования, декоративных коробов, в которых оно размещено, декоративных решеток не должны ухудшать визуальные характеристики объекта.

Устанавливаемое на фасадах зданий оборудование должно быть окрашено в цвет поверхностей, на которых оно установлено.

Не допускается:

- размещение оборудования на архитектурных элементах и деталях декора, порталах, козырьках, пилонах, консолях, на настенной росписи, фреске, мозаичном панно, сграффито и иных видах монументального искусства, являющихся частью архитектурного решения фасада;
- наружная открытая прокладка по фасаду подводящих сетей и иных коммуникаций, прокладка сетей с нарушением пластики фасада;
- размещение оборудования, выступающего от плоскости фасада более чем на 20 см, на высоте менее 2,5 м от уровня земли или крыльца (кроме водосточных труб).

### 6.4. К подсветке фасадов объектов капитального строительства:

- предусматривать архитектурную подсветку фасадов для подчеркивания выразительности архитектурного облика в темное время суток с использованием источников белого цвета.
- архитектурная подсветка зданий должна включать:
  - освещение входных групп;
  - подсветку информационных знаков и конструкций;

- размещение архитектурно-художественного освещения на фасадах, визуально воспринимаемых со стороны улиц, дорог, территорий общего пользования (для архитектурных доминант, общественно значимых объектов).

#### 6.5. К объемно-пространственным характеристикам объектов капитального строительства:

- главный фасад вновь строящихся зданий должен быть ориентирован на основные элементы улично-дорожной сети с учетом существующей или планируемой планировочной структуры застройки;

- размеры входной площадки (ширина x глубина) для объектов общественного назначения, общая площадь которых составляет не более чем 1500 квадратных метров, должны быть не менее 2,2 x 2,2 м;

- здание или сооружение не должно создавать визуальный дискомфорт, должно органично вписываться в ландшафт и сохранять масштаб и характер существующей застройки;

- здания необходимо размещать с учетом сложившейся линии застройки улицы (квартала);

- дворы жилых домов не должны выходить на улицу;

- ограждение участка (в случае необходимости его установки) должно выполняться в едином стиле общего архитектурного решения и не должно препятствовать визуальному восприятию фасадов здания со стороны территорий общего пользования;

- если проектируемое в целях строительства или реконструкции здание, строение, сооружение располагается на расстоянии 50 метров и менее от границ лесного массива, парка, водного объекта, земельного участка индивидуальной, блокированной жилой застройки, территории ведения садоводства (далее – объект), его высота должна быть не более половины расстояния до объекта; при этом застройка (за исключением зданий этажностью не выше 4 этажей) должна по высоте носить ступенчатый характер, повышаясь с удалением от объекта в пределах трех линий застройки, высота зданий, строений, сооружений второй и третьей линии застройки должна быть не более 50 % расстояния до объекта;

- высота отдельно стоящих гаражей, предназначенных для хранения автотранспорта, в том числе с разделением на машино-места, при их размещении на расстоянии 25 метров и менее от окон жилых помещений не должна превышать 13 метров;

- открытые стоянки (парковки) автомобилей по длинной стороне должны быть разделены пешеходными зонами (дорожками, проходами) с шагом не более 100 метров;

- для объектов коммерческого назначения, общая площадь которых составляет не более чем 1500 квадратных метров, приобъектные стоянки автомобилей следует размещать в пределах отведенного земельного участка.

#### 6.6. К архитектурно-стилистическим характеристикам объектов капитального строительства:

- архитектурный облик объекта должен быть подчинен единому стилистическому решению;

- входные группы:

- входы в здание должны быть оборудованы навесами или заглублены в нишу не менее чем на 60 сантиметров;

- входы в жилое здание должны быть организованы в одной отметке с уровнем земли;

- отметка площадки перед входом в общественное здание должна быть выше отметки тротуара перед входом не менее чем на 0,15 м. Допускается принимать отметку площадки на уровне пола при условии предохранения помещений от попадания осадков;

- главные входы в общественные здания должны быть ориентированы на территории общего пользования или к основному подъезду к зданию или сооружению;

- цоколь – должен быть визуально выделен на фасаде и подчеркивать внешний вид всего здания (может быть расположенным в плоскости стены, западающим или выступающим за плоскость стены);

- первый и цокольный этаж:

- должны быть выполнены из облицовочного, прочного и антивандального материала (без применения штукатурки);

- высота первого этажа общественных зданий, нежилого этажа жилищного фонда должна быть не менее 4 метра;

- процентное соотношение остекления оконных проемов в нежилых помещениях первого и (или) цокольного этажа жилого дома должно быть не менее:
    - 80 % - вдоль улиц городского и районного значения, площадей;
    - 40 % - 60 % - вдоль улиц в зонах жилой застройки;
    - фасад: при использовании нескольких цветовых/фактурных покрытий на площади одного фасада, такие покрытия должны быть отделены выразительными архитектурными элементами;
    - окна, лоджии, балконы должны быть остеклены. Остекление следует выполнять в едином стиле. Допускается отсутствие остекления балконов уникальных по характеру размещения на фасадах зданий, в т.ч. по высоте здания (изменяющие тип и конфигурацию плана на отдельных этажах, расположенные дискретно и т.д.), по геометрии элементов (созданные на основе треугольника, круга, трапеции, сложной формы и т.д.);
    - информационные носители: при оформлении необходимо использовать ровные шрифты, без засечек и декоративных элементов.
- Запрещается использовать крышу зданий для размещения рекламных конструкций.».

## 5. Пункт 5 главы 9 статьи 37.1 §1 изложить в следующей редакции:

«5. Требования к архитектурно-градостроительному облику объектов капитального строительства (далее требования).

К объектам торгового назначения (магазины) общей площадью до 1500 кв.м, до 2-х этажей с ограждающими конструкциями из металлических сэндвич-панелей устанавливаются иные и дополнительные требования.

### 5.1. К цветовым решениям объектов капитального строительства.

Цветовые решения зданий, строений, сооружений следует принимать в соответствии с рекомендуемыми колористическими палитрами.

Цветовое решение (в том числе ограждений территорий в случае необходимости их установки) должно быть обосновано композиционными решениями здания и гармонично сочетаться с окружающей застройкой территории.

Цветовое решение покрытия кровли (кроме плоской кровли) должно быть увязано с общим архитектурным решением здания.

5.1.1. К отделке фасадов (кроме объектов торгового назначения (магазинов) общей площадью до 1500 кв.м до 2-х этажей с ограждающими конструкциями из металлических сэндвич-панелей).

В отношении цветовых решений фасадов жилых домов, объектов дошкольного, начального и среднего общего образования, отдельно стоящих и пристроенных гаражей, предназначенных для хранения автотранспорта, в том числе с разделением на машино-места, проектируемых в границах одного квартала, микрорайона, допускается применение не более 2-х цветовых палитр, сочетающихся между собой. В качестве дополнительной (третьей) допускается использование серой цветовой палитры.

### Красная цветовая палитра

Основные пастельные цвета фасадных покрытий (не менее 70% от плоскости фасада):

|                               |                                  |                                  |                                  |                                  |                                  |                                  |                                  |
|-------------------------------|----------------------------------|----------------------------------|----------------------------------|----------------------------------|----------------------------------|----------------------------------|----------------------------------|
| RAL 9010<br>NCS S 0300-N      | RAL 040 90 05<br>NCS S 1005-R10B | RAL 060 80 20<br>NCS S 1510-Y60R | RAL 3012<br>NCS S 3020-Y50R      | RAL 050 60 20<br>NCS S 3020-Y60R | RAL 040 50 40<br>NCS S 3030-Y60R | RAL 040 40 30<br>NCS S 4030-Y80R | RAL 030 50 50<br>NCS S 2050-Y90R |
| RAL 030 50 20<br>NCS S 3020-R | RAL 030 85 05<br>NCS S 1505-Y80R | RAL 050 80 10<br>NCS S 2005-Y30R | RAL 030 70 10<br>NCS S 2010-R10B | RAL 020 60 10<br>NCS S 3010-R10B | RAL 010 40 15<br>NCS S 5010-R10B | RAL 020 50 30<br>NCS S 3030-Y90R | RAL 3009<br>NCS S 6030-Y70R      |

Дополнительные контрастные цвета декоративных и акцентных элементов фасадных покрытий (не более 30%):

|                               |                                  |                                  |                                  |                                  |                                  |                                  |                               |
|-------------------------------|----------------------------------|----------------------------------|----------------------------------|----------------------------------|----------------------------------|----------------------------------|-------------------------------|
| RAL 030 60 50<br>NCS S 2040-R | RAL 040 50 70<br>NCS S 0570-Y80R | RAL 030 50 60<br>NCS S 1070-Y80R | RAL 040 40 50<br>NCS S 3050-Y80R | RAL 040 40 67<br>NCS S 2070-Y80R | RAL 050 30 30<br>NCS S 6020-Y80R | RAL 040 20 19<br>NCS S 7010-Y70R | RAL 020 40 20<br>NCS S 4020-R |
|-------------------------------|----------------------------------|----------------------------------|----------------------------------|----------------------------------|----------------------------------|----------------------------------|-------------------------------|

Основные пастельные цвета также применимы для декоративных и акцентных элементов фасадных покрытий.

### Зеленая цветовая палитра

Основные пастельные цвета фасадных покрытий (не менее 70% от плоскости фасада):

|                                  |                                  |                                  |                                  |                                  |                                  |                                  |                                  |
|----------------------------------|----------------------------------|----------------------------------|----------------------------------|----------------------------------|----------------------------------|----------------------------------|----------------------------------|
| RAL 120 93 05<br>NCS S 0507-B80G | RAL 130 90 10<br>NCS S 1005-G20Y | RAL 130 90 20<br>NCS S 1510-G20Y | RAL 130 85 30<br>NCS S 2010-G10Y | RAL 110 90 10<br>NCS S 1005-G40Y | RAL 140 93 05<br>NCS S 1005-B80G | RAL 120 85 20<br>NCS S 2010-G30Y | RAL 130 80 20<br>NCS S 2010-G10Y |
| RAL 130 70 20<br>NCS S 3010-G20Y | RAL 140 60 20<br>NCS S 3020-G    | RAL 150 50 20<br>NCS S 4020-B90G | RAL 180 93 05<br>NCS S 0907-B80G | RAL 170 90 10<br>NCS S 1010-B70G | RAL 180 80 10<br>NCS S 2005-B50G | RAL 140 80 10<br>NCS S 2005-B80G | RAL 180 80 15<br>NCS S 2020-B40G |

Дополнительные контрастные цвета декоративных и акцентных элементов фасадных покрытий (не более 30%):

|                                  |                                  |                                  |                                  |                                  |                                  |                                  |                                  |
|----------------------------------|----------------------------------|----------------------------------|----------------------------------|----------------------------------|----------------------------------|----------------------------------|----------------------------------|
| RAL 110 80 40<br>NCS S 2020-G60Y | RAL 120 70 30<br>NCS S 2020-G50Y | RAL 110 50 20<br>NCS S 4010-G30Y | RAL 180 50 15<br>NCS S 4020-B30G | RAL 170 50 25<br>NCS S 4020-B90G | RAL 170 40 40<br>NCS S 5020-B90G | RAL 140 50 10<br>NCS S 4010-G10Y | RAL 150 50 10<br>NCS S 4005-B80G |
|----------------------------------|----------------------------------|----------------------------------|----------------------------------|----------------------------------|----------------------------------|----------------------------------|----------------------------------|

Основные пастельные цвета также применимы для декоративных и акцентных элементов фасадных покрытий.

### Синяя цветовая палитра

Основные пастельные цвета фасадных покрытий (не менее 70% от плоскости фасада):

|                               |                                  |                                  |                                  |                                  |                                  |                                  |                                  |
|-------------------------------|----------------------------------|----------------------------------|----------------------------------|----------------------------------|----------------------------------|----------------------------------|----------------------------------|
| RAL 180 93 05<br>NCS S 1510-B | RAL 170 85 05<br>NCS S 2005-B20G | RAL 140 80 05<br>NCS S 2005-B80G | RAL 180 80 05<br>NCS S 2005-B50G | RAL 180 80 10<br>NCS S 2005-B50G | RAL 210 70 10<br>NCS S 3010-B30G | RAL 220 70 15<br>NCS S 2020-B    | RAL 200 60 15<br>NCS S 3020-B10G |
| RAL 220 90 05<br>NCS S 1510-B | RAL 280 90 05<br>NCS S 1005-R80B | RAL 260 70 15<br>NCS S 2020-R80B | RAL 260 70 05<br>NCS S 2502-B    | RAL 240 70 15<br>NCS S 202-R90B  | RAL 250 60 10<br>NCS S 3010-R90B | RAL 280 50 15<br>NCS S 4010-R70B | RAL 260 50 05<br>NCS S 4502-B    |

Дополнительные контрастные цвета декоративных и акцентных элементов фасадных покрытий (не более 30%):

|                                  |                                  |                                  |                               |                               |                                  |                                  |                                  |
|----------------------------------|----------------------------------|----------------------------------|-------------------------------|-------------------------------|----------------------------------|----------------------------------|----------------------------------|
| RAL 180 50 15<br>NCS S 4020-B30G | RAL 150 50 10<br>NCS S 5005-B80G | RAL 180 30 30<br>NCS S 6020-B50G | RAL 220 40 25<br>NCS S 4030-B | RAL 240 40 15<br>NCS S 5020-B | RAL 270 30 20<br>NCS S 5020-R80B | RAL 280 20 30<br>NCS S 5040-R70B | RAL 290 40 20<br>NCS S 4030-R60B |
|----------------------------------|----------------------------------|----------------------------------|-------------------------------|-------------------------------|----------------------------------|----------------------------------|----------------------------------|

Основные пастельные цвета также применимы для декоративных и акцентных элементов фасадных покрытий.

### Желтая цветовая палитра

Основные пастельные цвета фасадных покрытий (не менее 70% от плоскости фасада):

|                                  |                                  |                                  |                                  |                                  |                                  |                                  |                                  |
|----------------------------------|----------------------------------|----------------------------------|----------------------------------|----------------------------------|----------------------------------|----------------------------------|----------------------------------|
| RAL 040 93 05<br>NCS S 1005-R10B | RAL 070 90 10<br>NCS S 1005-Y60R | RAL 070 70 20<br>NCS S 2010-Y40R | RAL 070 60 20<br>NCS S 3010-Y20R | RAL 070 40 30<br>NCS S 5020-Y20R | RAL 070 90 05<br>NCS S 1005-R10B | RAL 070 80 10<br>NCS S 2005-Y30R | RAL 050 70 10<br>NCS S 2010-R10B |
| RAL 060 60 10<br>NCS S 3010-Y70R | RAL 050 40 20<br>NCS S 5010-Y50R | RAL 090 90 05<br>NCS S 1002-Y    | RAL 095 80 20<br>NCS S 2005-Y10R | RAL 085 90 20<br>NCS S 1010-Y20R | RAL 100 90 30<br>NCS S 1015-G60Y | RAL 090 80 20<br>NCS S 2005-Y20R | RAL 075 70 40<br>NCS S 2030-Y20R |

Дополнительные контрастные цвета декоративных и акцентных элементов фасадных покрытий (не более 30%):

|                                  |                                  |                                  |                                  |                                  |                                  |                                  |                               |
|----------------------------------|----------------------------------|----------------------------------|----------------------------------|----------------------------------|----------------------------------|----------------------------------|-------------------------------|
| RAL 080 80 50<br>NCS S 2020-Y30R | RAL 085 80 70<br>NCS S 2040-Y10R | RAL 070 70 60<br>NCS S 2040-Y30R | RAL 070 60 30<br>NCS S 3010-Y40R | RAL 060 40 20<br>NCS S 5010-Y50R | RAL 060 30 27<br>NCS S 6030-Y10R | RAL 075 50 20<br>NCS S 4010-Y30R | RAL 095 70 20<br>NCS S 2010-Y |
|----------------------------------|----------------------------------|----------------------------------|----------------------------------|----------------------------------|----------------------------------|----------------------------------|-------------------------------|

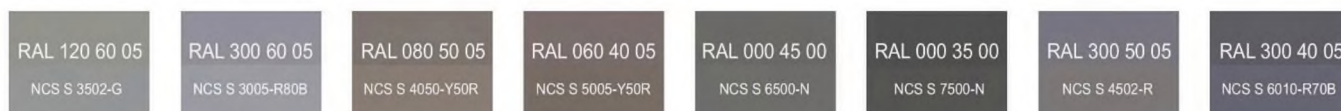
Основные пастельные цвета также применимы для декоративных и акцентных элементов фасадных покрытий.

## Серая цветовая палитра.

Основные пастельные цвета фасадных покрытий (не менее 70% от плоскости фасада):



Дополнительные контрастные цвета декоративных и акцентных элементов фасадных покрытий (не более 30%):



Основные пастельные цвета также применимы для декоративных и акцентных элементов фасадных покрытий.

5.1.2. К металлическим элементам фасадов (кровля, ограждения, двери, стеновые панели из профилированного металлического листа) (кроме объектов торгового назначения (магазинов) общей площадью до 1500 кв.м до 2-х этажей с ограждающими конструкциями из металлических сэндвич-панелей):




5.1.3. К отделке фасадов объектов торгового назначения (магазинов) общей площадью до 1500 кв.м до 2-х этажей с ограждающими конструкциями из металлических сэндвич-панелей:

Основные пастельные цвета фасадных покрытий (не менее 70% от плоскости фасада):



Цвета для металлических элементов отделки фасадов и других материалов с заводским покрытием:

- вся палитра RAL 7xxx, включая темные оттенки:



Дополнительные контрастные цвета к декоративным и акцентным элементам фасадных покрытий (не более 30%) объектов торгового назначения (магазинов) общей площадью до 1500 кв.м до 2-х этажей с ограждающими конструкциями из металлических сэндвич-панелей, в том числе выполненным из натуральных материалов и имитирующих натуральные материалы:

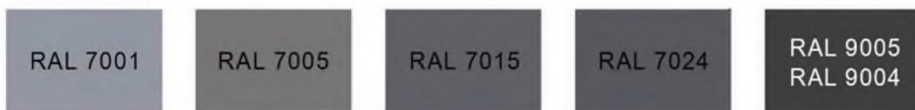
- серая цветовая палитра: RAL classic - всех оттенков 7xxx, 9xxx:




- коричневая (красно-кирпичная) цветовая палитра: RAL classic - всех оттенков 8xxx, RAL 1001, 1002, 1013, 1011, 1014, 1015, 1019, 1024:



Цвета профилей (окон, остекленных дверей, витражей и фасадов):



Имитация дерева – все оттенки:



## 5.2. К отделочным и (или) строительным материалам объектов капитального строительства:

– цоколь должен выполняться из антивандальных негорючих материалов – природный камень (гранит или аналог), клинкерный кирпич, керамогранит (толщина не менее 10 мм), бетонных фиброцементных элементов с гидрофобной пропиткой (бетонная цокольная плитка и кирпич, панели из цементных композитов и др.) и другие подобные материалы;

– для объектов торгового назначения (магазинов), общественного назначения, общая площадь которых составляет не более чем 1500 квадратных метров - не менее 20% облицовки фасада должно выполняться из природных материалов или имитирующих природные материалы;

– покрытия, полученные на основе лакокрасочных материалов на водной основе (дисперсионные акриловые краски для фасадных работ, дисперсионные силикатные краски, силиконовые краски, золь-силикатные краски, золь-силикатные краски для бетона, известковые краски), при соблюдении требований нормативно-технической документации на проведение окрасочных работ должны обеспечивать срок службы не менее 5 лет в условиях умеренного макроклимата при эксплуатации на открытом воздухе с воздействием любых атмосферных факторов (дождь, ливень, снег, пыль при сильном ветре) при максимальной температуре 40° С, минимальной температуре -45° С и относительной влажности в пределах от 40% до 95%.

В течение данного срока должны быть сохранены защитные свойства покрытия: растрескивание выветривание, отслаивание, сморщивание, образование пузырей - не более 1 балла по ГОСТ 9.407-2015 п. 9.1.2, декоративные свойства (изменение цвета, грязеудержание, меление) - не более 3 баллов по ГОСТ 9.407-2015 п.п. 8.2, 8.3, 8.4;

– скатная кровля выполняется из металла, черепицы (керамической, минеральной, металлической, гибкой или аналога), светопрозрачных конструкций;

Не допускается:

- окраска поверхностей, облицованных натуральным (природным) камнем;
- бетонная необлицованная поверхность для первого и цокольного этажа;
- штукатурный фасад по фасадному утеплению из пенополистирола;
- использование бетонных фиброцементных элементов без гидрофобного покрытия;
- металлические элементы отделки с толщиной менее 0,5 мм;
- металлические оцинкованные элементы без лакокрасочного покрытия (кроме ограждения кровли и элементов фасадов, не выходящих на территории общего пользования);

- размещение декоративных элементов, выполненных из пенополистирола, пенополиуретана, минваты с тонким штукатурным слоем, ниже 2 метров над уровнем земли;
- выполнение больших глухих плоскостей фасада из материалов, имитирующих натуральные, с заметно повторяющимся рисунком;
- отделка фасада керамогранитной глянцевой однотонной плиткой 600x600 мм;
- визуально заметные соединения облицовочных элементов, видимые крепежные детали фасадных систем (за исключением матовых панелей с неоднородным покрытием);
- использование белых стеклопакетов ПВХ (за исключением объектов, возводимых за счет бюджетного финансирования);
- использование в качестве материалов ограждения территории бетонных плит и бетонных секций, профилированного листа, колючей проволоки (если иное не установлено требованиями технических регламентов);
- использование в качестве отделочных материалов фасадов объектов капитального строительства:
  - штукатурки (штукатурный фасад допускается применять, если окружающая застройка преимущественно выполнена с применением штукатурных фасадов. Работы по выполнению штукатурного фасада должны производиться строго по сертифицированной технологии, должен обеспечиваться длительный срок эксплуатации);
  - пластиковых панелей, сотового поликарбоната;
  - винилового сайдинга (кроме отдельно стоящих и пристроенных гаражей, предназначенных для хранения автотранспорта, в том числе с разделением на машино-места);
  - профилированного металлического листа (кроме объектов торгового назначения (магазинов) общей площадью до 1500 кв.м до 2-х этажей с ограждающими конструкциями из металлических сэндвич-панелей, отдельно стоящих и пристроенных гаражей, предназначенных для хранения автотранспорта, в том числе с разделением на машино-места; для указанных объектов допускается использование профилированного листа за исключением профилированного листа с трапециевидным профилем маркировки С, НС, Н).
  - асбестоцементных листов, самоклеящейся пленки, баннерной ткани;
  - битумной плитки;
  - пластика, профилированных металлических листов, асбестоцементных листов (плоские и волнистые), МГЛ-листов для устройства глухой части лоджии или балкона;
  - цветного остекления, не соответствующего цветовому решению объекта капитального строительства, искажающего восприятие архитектурно-градостроительного облика объектов капитального строительства и окружающего их пространства, включая объекты и элементы благоустройства.

### 5.3. К размещению технического и инженерного оборудования на фасадах и кровлях объектов капитального строительства.

Техническое и инженерное оборудование фасадов объектов капитального строительства включает в себя системы газоснабжения, освещения, связи, телекоммуникации, видеонаблюдения, кондиционирования и вентиляции воздуха (далее – оборудование).

Оборудование должно располагаться с учетом системы композиционных осей фасадов объекта и иметь комплексный характер.

При строительстве объемно-пластическое решение фасада объекта капитального строительства должно предусматривать скрытое размещение (декоративные решетки, коробка) наружных блоков систем кондиционирования, вентиляции и их комплексов, скрытую систему водоотведения, либо предусматривать их внутреннее размещение. Наружный организованный водосток допускается для объектов этажностью не выше 3 этажей и для отвода воды с козырьков над входами; водосточная система должна применяться с подогревом.

При реконструкции объекта капитального строительства:

- размещение дополнительного оборудования должно обеспечивать сохранность отделки фасада либо ее восстановление;
- при размещении наружных блоков систем кондиционирования и вентиляции на просматриваемых с территорий общего пользования фасадах необходимо применять защитные декоративные решетки, выполненные с учетом архитектурного решения объекта капитального строительства.

Габариты, форма оборудования, декоративных коробов, в которых оно размещено, декоративных решеток не должны ухудшать визуальные характеристики объекта.

Устанавливаемое на фасадах зданий оборудование должно быть окрашено в цвет поверхностей, на которых оно установлено.

Не допускается:

- размещение оборудования на архитектурных элементах и деталях декора, порталах, козырьках, пилонах, консолях, на настенной росписи, фреске, мозаичном панно, сграффито и иных видах монументального искусства, являющихся частью архитектурного решения фасада;
- наружная открытая прокладка по фасаду подводящих сетей и иных коммуникаций, прокладка сетей с нарушением пластики фасада;
- размещение оборудования, выступающего от плоскости фасада более чем на 20 см, на высоте менее 2,5 м от уровня земли или крыльца (кроме водосточных труб).

5.4. К подсветке фасадов объектов капитального строительства :

- предусматривать архитектурную подсветку фасадов для подчеркивания выразительности архитектурного облика в темное время суток с использованием источников белого цвета.
- архитектурная подсветка зданий должна включать:
  - освещение входных групп;
  - подсветку информационных знаков и конструкций;
  - размещение архитектурно-художественного освещения на фасадах, визуально воспринимаемых со стороны улиц, дорог, территорий общего пользования (для архитектурных доминант, общественно значимых объектов).

5.5. К объемно-пространственным характеристикам объектов капитального строительства:

- размеры входной площадки (ширина x глубина) для объектов общественного назначения, общая площадь которых составляет не более чем 1500 квадратных метров, должны быть не менее 2,2 x 2,2 м;
- здание или сооружение не должно создавать визуальный дискомфорт, должно органично вписываться в ландшафт и сохранять масштаб и характер существующей застройки;
- здания необходимо размещать с учетом сложившейся линии застройки улицы (квартала);
- двory жилых домов не должны выходить на улицу;
- ограждение участка (в случае необходимости его установки) должно выполняться в едином стиле общего архитектурного решения и не должно препятствовать визуальному восприятию фасадов здания со стороны территорий общего пользования;
- если проектируемое в целях строительства или реконструкции здание, строение, сооружение располагается на расстоянии 50 метров и менее от границ лесного массива, парка, водного объекта, земельного участка индивидуальной, блокированной жилой застройки, территории ведения садоводства (далее – объект), его высота должна быть не более половины расстояния до объекта; при этом застройка (за исключением зданий этажностью не выше 4 этажей) должна по высоте носить ступенчатый характер, повышаясь с удалением от объекта в пределах трех линий застройки, высота зданий, строений, сооружений второй и третьей линии застройки должна быть не более 50 % расстояния до объекта;
- высота отдельно стоящих гаражей, предназначенных для хранения автотранспорта, в том числе с разделением на машино-места, при их размещении на расстоянии 25 метров и менее от окон жилых помещений не должна превышать 13 метров;
- открытые стоянки (парковки) автомобилей по длинной стороне должны быть разделены пешеходными зонами (дорожками, проходами) с шагом не более 100 метров;
- для объектов коммерческого назначения, общая площадь которых составляет не более чем 1500 квадратных метров, приобъектные стоянки автомобилей следует размещать в пределах отведенного земельного участка.

5.6. К архитектурно-стилистическим характеристикам объектов капитального строительства:

- архитектурный облик объекта должен быть подчинен единому стилистическому решению;
- входные группы:
  - входы в здание должны быть оборудованы навесами или заглублены в нишу не менее чем на 60 сантиметров;

- входы в жилое здание должны быть организованы в одной отметке с уровнем земли;
- отметка площадки перед входом в общественное здание должна быть выше отметки тротуара перед входом не менее чем на 0,15 м. Допускается принимать отметку площадки на уровне пола при условии предохранения помещений от попадания осадков;
- главные входы в общественные здания должны быть ориентированы на территории общего пользования или к основному подъезду к зданию или сооружению;
  - цоколь – должен быть визуально выделен на фасаде и подчеркивать внешний вид всего здания (может быть расположенным в плоскости стены, западающим или выступающим за плоскость стены);
  - первый и цокольный этаж;
- должны быть выполнены из облицовочного, прочного и антивандального материала (без применения штукатурки);
- высота первого этажа общественных зданий, нежилого этажа жилищного фонда должна быть не менее 4 метра;
- процентное соотношение остекления оконных проемов в нежилых помещениях первого и (или) цокольного этажа жилого дома должно быть не менее:
  - 80 % - вдоль улиц городского и районного значения, площадей;
  - 40 % - 60 % - вдоль улиц в зонах жилой застройки;
- фасад: при использовании нескольких цветовых/фактурных покрытий на площади одного фасада, такие покрытия должны быть отделены выразительными архитектурными элементами;
- окна, лоджии, балконы должны быть остеклены. Остекление следует выполнять в едином стиле. Допускается отсутствие остекления балконов уникальных по характеру размещения на фасадах зданий, в т.ч. по высоте здания (изменяющие тип и конфигурацию плана на отдельных этажах, расположенные дискретно и т.д.), по геометрии элементов (созданные на основе треугольника, круга, трапеции, сложной формы и т.д.);
- информационные носители: при оформлении необходимо использовать ровные шрифты, без засечек и декоративных элементов.

Запрещается использовать крышу зданий для размещения рекламных конструкций.».

## 6. Пункт 5 главы 9 статья 38 §2 изложить в следующей редакции:

«5. Требования к архитектурно-градостроительному облику объектов капитального строительства (далее - требования).

К объектам торгового назначения (магазины) общей площадью до 1500 кв.м, до 2-х этажей с ограждающими конструкциями из металлических сэндвич-панелей устанавливаются иные и дополнительные требования.

Требования в отношении сетевых автозаправочных станций определяются фирменным стилем либо нижеуказанными требованиями.

### 5.1. К цветовым решениям объектов капитального строительства.

Цветовые решения зданий, строений, сооружений следует принимать в соответствии с рекомендуемыми колористическими палитрами.

Цветовое решение (в том числе ограждений территорий в случае необходимости их установки) должно быть обосновано композиционными решениями здания и гармонично сочетаться с окружающей застройкой территории.

Цветовое решение покрытия кровли (кроме плоской кровли) должно быть увязано с общим архитектурным решением здания.

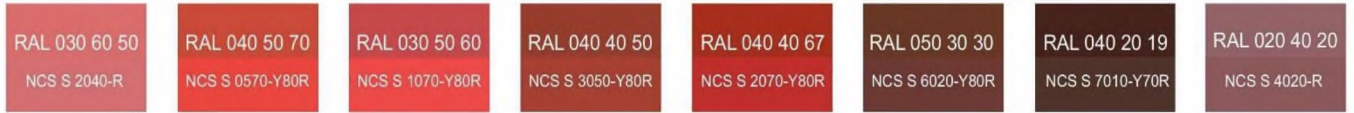
5.1.1. К отделке фасадов (кроме объектов торгового назначения (магазинов) общей площадью до 1500 кв.м до 2-х этажей с ограждающими конструкциями из металлических сэндвич-панелей).

#### Красная цветовая палитра

Основные пастельные цвета фасадных покрытий (не менее 70% от плоскости фасада):



Дополнительные контрастные цвета декоративных и акцентных элементов фасадных покрытий (не более 30%):



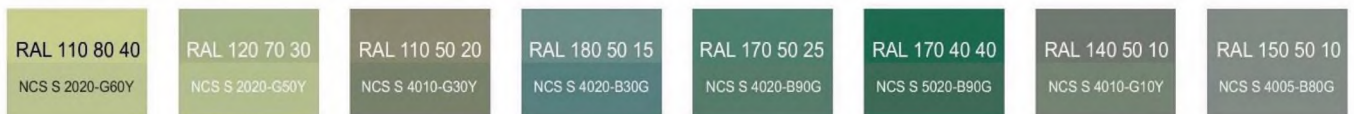
Основные пастельные цвета также применимы для декоративных и акцентных элементов фасадных покрытий.

### Зеленая цветовая палитра

Основные пастельные цвета фасадных покрытий (не менее 70% от плоскости фасада):



Дополнительные контрастные цвета декоративных и акцентных элементов фасадных покрытий (не более 30%):



Основные пастельные цвета также применимы для декоративных и акцентных элементов фасадных покрытий.

### Синяя цветовая палитра

Основные пастельные цвета фасадных покрытий (не менее 70% от плоскости фасада):



Дополнительные контрастные цвета декоративных и акцентных элементов фасадных покрытий (не более 30%):



Основные пастельные цвета также применимы для декоративных и акцентных элементов фасадных покрытий.

### Желтая цветовая палитра

Основные пастельные цвета фасадных покрытий (не менее 70% от плоскости фасада):



Дополнительные контрастные цвета декоративных и акцентных элементов фасадных покрытий (не более 30%):



Основные пастельные цвета также применимы для декоративных и акцентных элементов фасадных покрытий.

#### Серая цветовая палитра.

Основные пастельные цвета фасадных покрытий (не менее 70% от плоскости фасада):



Дополнительные контрастные цвета декоративных и акцентных элементов фасадных покрытий (не более 30%):



Основные пастельные цвета также применимы для декоративных и акцентных элементов фасадных покрытий.

5.1.2. К металлическим элементам фасадов (кровля, ограждения, двери) (кроме объектов торгового назначения (магазинов) общей площадью до 1500 кв.м до 2-х этажей с ограждающими конструкциями из металлических сэндвич-панелей):




5.1.3. К отделке фасадов объектов торгового назначения (магазинов) общей площадью до 1500 кв.м до 2-х этажей с ограждающими конструкциями из металлических сэндвич-панелей:

Основные пастельные цвета фасадных покрытий (не менее 70% от плоскости фасада):



Цвета для металлических элементов отделки фасадов и других материалов с заводским покрытием:

- вся палитра RAL 7xxx, включая темные оттенки:



Дополнительные контрастные цвета к декоративным и акцентным элементам фасадных покрытий (не более 30%) объектов торгового назначения (магазинов) общей площадью до 1500 кв.м до 2-х этажей с ограждающими конструкциями из металлических сэндвич-панелей, в том числе выполненным из натуральных материалов и имитирующих натуральные материалы:

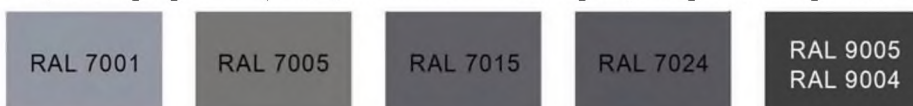
- серая цветовая палитра: RAL classic - всех оттенков 7xxx, 9xxx:




- коричневая (красно-кирпичная) цветовая палитра: RAL classic - всех оттенков 8xxx, RAL 1001, 1002, 1013, 1011, 1014, 1015, 1019, 1024:



Цвета профилей (окон, остекленных дверей, витражей и фасадов):



Имитация дерева – все оттенки:



## 5.2. К отделочным и (или) строительным материалам объектов капитального строительства:

- цоколь должен выполняться из антивандальных негорючих материалов – природный камень (гранит или аналог), клинкерный кирпич, керамогранит (толщина не менее 10 мм), бетонных фиброцементных элементов с гидрофобной пропиткой (бетонная цокольная плитка и кирпич, панели из цементных композитов и др.) и другие подобные материалы;

- для объектов торгового назначения (магазинов), общественного назначения, общая площадь которых составляет не более чем 1500 квадратных метров - не менее 20% облицовки фасада должно выполняться из природных материалов или имитирующих природные материалы;

- покрытия, полученные на основе лакокрасочных материалов на водной основе (дисперсионные акриловые краски для фасадных работ, дисперсионные силикатные краски, силиконовые краски, золь-силикатные краски, золь-силикатные краски для бетона, известковые краски), при соблюдении требований нормативно-технической документации на проведение

окрасочных работ должны обеспечивать срок службы не менее 5 лет в условиях умеренного макроклимата при эксплуатации на открытом воздухе с воздействием любых атмосферных факторов (дождь, ливень, снег, пыль при сильном ветре) при максимальной температуре 40° С, минимальной температуре -45° С и относительной влажности в пределах от 40% до 95%.

В течение данного срока должны быть сохранены защитные свойства покрытия: растрескивание выветривание, отслаивание, сморщивание, образование пузырей - не более 1 балла по ГОСТ 9.407-2015 п. 9.1.2, декоративные свойства (изменение цвета, грязеудержание, меление) - не более 3 баллов по ГОСТ 9.407-2015 п.п. 8.2, 8.3, 8.4;

– скатная кровля выполняется из металла, черепицы (керамической, минеральной, металлической, гибкой или аналога), светопрозрачных конструкций;

Не допускается:

- окраска поверхностей, облицованных натуральным (природным) камнем;
- бетонная необлицованная поверхность для первого и цокольного этажа;
- штукатурный фасад по фасадному утеплению из пенополистирола;
- использование бетонных фиброцементных элементов без гидрофобного покрытия;
- металлические элементы отделки с толщиной менее 0,5 мм;
- металлические оцинкованные элементы без лакокрасочного покрытия (кроме ограждения кровли и элементов фасадов, не выходящих на территории общего пользования);
- размещение декоративных элементов, выполненных из пенополистирола, пенополиуретана, минваты с тонким штукатурным слоем, ниже 2 метров над уровнем земли;
- выполнение больших глухих плоскостей фасада из материалов, имитирующих натуральные, с заметно повторяющимся рисунком;
- отделка фасада керамогранитной глянцевой однотонной плиткой 600x600 мм;
- визуально заметные соединения облицовочных элементов, видимые крепежные детали фасадных систем (за исключением матовых панелей с неоднородным покрытием);
- использование белых стеклопакетов ПВХ (за исключением объектов, возводимых за счет бюджетного финансирования);
- использование в качестве материалов ограждения территории бетонных плит и бетонных секций, профилированного листа, колючей проволоки (если иное не установлено требованиями технических регламентов);
- использование в качестве отделочных материалов фасадов объектов капитального строительства:

- штукатурки (штукатурный фасад допускается применять, если окружающая застройка преимущественно выполнена с применением штукатурных фасадов. Работы по выполнению штукатурного фасада должны производиться строго по сертифицированной технологии, должен обеспечиваться длительный срок эксплуатации);

- пластиковых панелей, сотового поликарбоната;
- винилового сайдинга ;
- профилированного металлического листа (кроме объектов торгового назначения (магазинов) общей площадью до 1500 кв.м до 2-х этажей с ограждающими конструкциями из металлических сэндвич-панелей; для указанных объектов допускается использование профилированного листа за исключением профилированного листа с трапециевидным профилем маркировки С, НС, Н).

- асбестоцементных листов, самоклеящейся пленки, баннерной ткани;
- битумной плитки;
- пластика, профилированных металлических листов, асбестоцементных листов (плоские и волнистые), МГЛ-листов для устройства глухой части лоджии или балкона;
- цветного остекления, не соответствующего цветовому решению объекта капитального строительства, искажающего восприятие архитектурно-градостроительного облика объектов капитального строительства и окружающего их пространства, включая объекты и элементы благоустройства.

5.3. К размещению технического и инженерного оборудования на фасадах и кровлях объектов капитального строительства.

Техническое и инженерное оборудование фасадов объектов капитального строительства включает в себя системы газоснабжения, освещения, связи, телекоммуникации, видеонаблюдения, кондиционирования и вентиляции воздуха (далее – оборудование).

Оборудование должно располагаться с учетом системы композиционных осей фасадов объекта и иметь комплексный характер.

При строительстве объемно-пластическое решение фасада объекта капитального строительства должно предусматривать скрытое размещение (декоративные решетки, короба) наружных блоков систем кондиционирования, вентиляции и их комплексов, скрытую систему водоотведения, либо предусматривать их внутреннее размещение. Наружный организованный водосток допускается для объектов этажностью не выше 3 этажей и для отвода воды с козырьков над входами; водосточная система должна применяться с подогревом.

При реконструкции объекта капитального строительства:

- размещение дополнительного оборудования должно обеспечивать сохранность отделки фасада либо ее восстановление;
- при размещении наружных блоков систем кондиционирования и вентиляции на просматриваемых с территорий общего пользования фасадах необходимо применять защитные декоративные решетки, выполненные с учетом архитектурного решения объекта капитального строительства.

Габариты, форма оборудования, декоративных коробов, в которых оно размещено, декоративных решеток не должны ухудшать визуальные характеристики объекта.

Устанавливаемое на фасадах зданий оборудование должно быть окрашено в цвет поверхностей, на которых оно установлено.

Не допускается:

- размещение оборудования на архитектурных элементах и деталях декора, порталах, козырьках, пилонах, консолях, на настенной росписи, фреске, мозаичном панно, сграффито и иных видах монументального искусства, являющихся частью архитектурного решения фасада;
- наружная открытая прокладка по фасаду подводящих сетей и иных коммуникаций, прокладка сетей с нарушением пластики фасада;
- размещение оборудования, выступающего от плоскости фасада более чем на 20 см, на высоте менее 2,5 м от уровня земли или крыльца (кроме водосточных труб).

#### 5.4. К подсветке фасадов объектов капитального строительства

- предусматривать архитектурную подсветку фасадов для подчеркивания выразительности архитектурного облика в темное время суток с использованием источников белого цвета.
- архитектурная подсветка зданий должна включать:
  - освещение входных групп;
  - подсветку информационных знаков и конструкций;
  - размещение архитектурно-художественного освещения на фасадах, визуально воспринимаемых со стороны улиц, дорог, территорий общего пользования (для архитектурных доминант, общественно значимых объектов).

#### 5.5. К объемно-пространственным характеристикам объектов капитального строительства:

- главный фасад вновь строящихся зданий должен быть ориентирован на основные элементы улично-дорожной сети с учетом существующей или планируемой планировочной структуры застройки;
- размеры входной площадки (ширина x глубина) для объектов общественного назначения, общая площадь которых составляет не более чем 1500 квадратных метров, должны быть не менее 2,2 x 2,2 м;
- здание или сооружение не должно создавать визуальный дискомфорт, должно органично вписываться в ландшафт и сохранять масштаб и характер существующей застройки;
- здания необходимо размещать с учетом сложившейся линии застройки улицы (квартала);
- ограждение участка (в случае необходимости его установки) должно выполняться в едином стиле общего архитектурного решения и не должно препятствовать визуальному восприятию фасадов здания со стороны территорий общего пользования;
- если проектируемое в целях строительства или реконструкции здание, строение, сооружение располагается на расстоянии 50 метров и менее от границ лесного массива, парка,

водного объекта, земельного участка индивидуальной, блокированной жилой застройки, территории ведения садоводства (далее – объект), его высота должна быть не более половины расстояния до объекта; при этом застройка (за исключением зданий этажностью не выше 4 этажей) должна по высоте носить ступенчатый характер, повышаясь с удалением от объекта в пределах трех линий застройки, высота зданий, строений, сооружений второй и третьей линии застройки должна быть не более 50 % расстояния до объекта;

– высота отдельно стоящих гаражей, предназначенных для хранения автотранспорта, в том числе с разделением на машино-места, при их размещении на расстоянии 25 метров и менее от окон жилых помещений не должна превышать 13 метров;

– открытые стоянки (парковки) автомобилей по длинной стороне должны быть разделены пешеходными зонами (дорожками, проходами) с шагом не более 100 метров;

– для объектов коммерческого назначения, общая площадь которых составляет не более чем 1500 квадратных метров, приобъектные стоянки автомобилей следует размещать в пределах отведенного земельного участка.

#### 5.6. К архитектурно-стилистическим характеристикам объектов капитального строительства:

– архитектурный облик объекта должен быть подчинен единому стилистическому решению;

– входные группы:

• входы в здание должны быть оборудованы навесами или заглублены в нишу не менее чем на 60 сантиметров;

• отметка площадки перед входом в общественное здание должна быть выше отметки тротуара перед входом не менее чем на 0,15 м. Допускается принимать отметку площадки на уровне пола при условии предохранения помещений от попадания осадков;

• главные входы в общественные здания должны быть ориентированы на территории общего пользования или к основному подъезду к зданию или сооружению;

– цоколь – должен быть визуально выделен на фасаде и подчеркивать внешний вид всего здания (может быть расположенным в плоскости стены, западающим или выступающим за плоскость стены);

– первый и цокольный этаж:

• должны быть выполнены из облицовочного, прочного и антивандального материала (без применения штукатурки);

• высота первого этажа общественных зданий должна быть не менее 4 метра;

– фасад: при использовании нескольких цветовых/фактурных покрытий на площади одного фасада, такие покрытия должны быть отделены выразительными архитектурными элементами;

– окна, лоджии, балконы должны быть остеклены. Остекление следует выполнять в едином стиле. Допускается отсутствие остекления балконов уникальных по характеру размещения на фасадах зданий, в т.ч. по высоте здания (изменяющие тип и конфигурацию плана на отдельных этажах, расположенные дискретно и т.д.), по геометрии элементов (созданные на основе треугольника, круга, трапеции, сложной формы и т.д.);

– информационные носители: при оформлении необходимо использовать ровные шрифты, без засечек и декоративных элементов.

Запрещается использовать крышу зданий для размещения рекламных конструкций.».

### 7. Пункт 5 главы 9 статьи 40 §3 изложить в следующей редакции:

«5. Требования к архитектурно-градостроительному облику объектов капитального строительства:

#### 5.1. К цветовым решениям объектов капитального строительства.

Цветовые решения зданий, строений, сооружений следует принимать в соответствии с рекомендуемыми колористическими палитрами.

Цветовое решение (в том числе ограждений территорий в случае необходимости их установки) должно быть обосновано композиционными решениями здания и гармонично сочетаться с окружающей застройкой территории.

Цветовое решение покрытия кровли (кроме плоской кровли) должно быть увязано с общим архитектурным решением здания.

### 5.1.1. К отделке фасадов.

#### Зеленая цветовая палитра

Основные пастельные цвета фасадных покрытий (не менее 70% от плоскости фасада):

|                                  |                                  |                                  |                                  |                                  |                                  |                                  |                                  |
|----------------------------------|----------------------------------|----------------------------------|----------------------------------|----------------------------------|----------------------------------|----------------------------------|----------------------------------|
| RAL 120 93 05<br>NCS S 0507-B80G | RAL 130 90 10<br>NCS S 1005-G20Y | RAL 130 90 20<br>NCS S 1510-G20Y | RAL 130 85 30<br>NCS S 2010-G10Y | RAL 110 90 10<br>NCS S 1005-G40Y | RAL 140 93 05<br>NCS S 1005-B80G | RAL 120 85 20<br>NCS S 2010-G30Y | RAL 130 80 20<br>NCS S 2010-G10Y |
| RAL 130 70 20<br>NCS S 3010-G20Y | RAL 140 60 20<br>NCS S 3020-G    | RAL 150 50 20<br>NCS S 4020-B90G | RAL 180 93 05<br>NCS S 0907-B80G | RAL 170 90 10<br>NCS S 1010-B70G | RAL 180 80 10<br>NCS S 2005-B50G | RAL 140 80 10<br>NCS S 2005-B80G | RAL 180 80 15<br>NCS S 2020-B40G |

Дополнительные контрастные цвета декоративных и акцентных элементов фасадных покрытий (не более 30%):

|                                  |                                  |                                  |                                  |                                  |                                  |                                  |                                  |
|----------------------------------|----------------------------------|----------------------------------|----------------------------------|----------------------------------|----------------------------------|----------------------------------|----------------------------------|
| RAL 110 80 40<br>NCS S 2020-G60Y | RAL 120 70 30<br>NCS S 2020-G50Y | RAL 110 50 20<br>NCS S 4010-G30Y | RAL 180 50 15<br>NCS S 4020-B30G | RAL 170 50 25<br>NCS S 4020-B90G | RAL 170 40 40<br>NCS S 5020-B90G | RAL 140 50 10<br>NCS S 4010-G10Y | RAL 150 50 10<br>NCS S 4005-B80G |
|----------------------------------|----------------------------------|----------------------------------|----------------------------------|----------------------------------|----------------------------------|----------------------------------|----------------------------------|

Основные пастельные цвета также применимы для декоративных и акцентных элементов фасадных покрытий.

#### Желтая цветовая палитра

Основные пастельные цвета фасадных покрытий (не менее 70% от плоскости фасада):

|                                  |                                  |                                  |                                  |                                  |                                  |                                  |                                  |
|----------------------------------|----------------------------------|----------------------------------|----------------------------------|----------------------------------|----------------------------------|----------------------------------|----------------------------------|
| RAL 040 93 05<br>NCS S 1005-R10B | RAL 070 90 10<br>NCS S 1005-Y60R | RAL 070 70 20<br>NCS S 2010-Y40R | RAL 070 60 20<br>NCS S 3010-Y20R | RAL 070 40 30<br>NCS S 5020-Y20R | RAL 070 90 05<br>NCS S 1005-R10B | RAL 070 80 10<br>NCS S 2005-Y30R | RAL 050 70 10<br>NCS S 2010-R10B |
| RAL 060 60 10<br>NCS S 3010-Y70R | RAL 050 40 20<br>NCS S 5010-Y50R | RAL 090 90 05<br>NCS S 1002-Y    | RAL 095 80 20<br>NCS S 2005-Y10R | RAL 085 90 20<br>NCS S 1010-Y20R | RAL 100 90 30<br>NCS S 1015-G60Y | RAL 090 80 20<br>NCS S 2005-Y20R | RAL 075 70 40<br>NCS S 2030-Y20R |

Дополнительные контрастные цвета декоративных и акцентных элементов фасадных покрытий (не более 30%):

|                                  |                                  |                                  |                                  |                                  |                                  |                                  |                               |
|----------------------------------|----------------------------------|----------------------------------|----------------------------------|----------------------------------|----------------------------------|----------------------------------|-------------------------------|
| RAL 080 80 50<br>NCS S 2020-Y30R | RAL 085 80 70<br>NCS S 2040-Y10R | RAL 070 70 60<br>NCS S 2040-Y30R | RAL 070 60 30<br>NCS S 3010-Y40R | RAL 060 40 20<br>NCS S 5010-Y50R | RAL 060 30 27<br>NCS S 6030-Y10R | RAL 075 50 20<br>NCS S 4010-Y30R | RAL 095 70 20<br>NCS S 2010-Y |
|----------------------------------|----------------------------------|----------------------------------|----------------------------------|----------------------------------|----------------------------------|----------------------------------|-------------------------------|

Основные пастельные цвета также применимы для декоративных и акцентных элементов фасадных покрытий.

#### Серая цветовая палитра.

Основные пастельные цвета фасадных покрытий (не менее 70% от плоскости фасада):

|                                  |                                  |                                  |                                  |                               |                                  |                                  |                                  |
|----------------------------------|----------------------------------|----------------------------------|----------------------------------|-------------------------------|----------------------------------|----------------------------------|----------------------------------|
| RAL 100 93 05<br>NCS S 1002-G50Y | RAL 000 90 00<br>NCS S 1002-Y50R | RAL 000 80 00<br>NCS S 2500-N    | RAL 000 75 00<br>NCS S 2002-R50B | RAL 100 70 05<br>NCS S 3000-N | RAL 100 80 05<br>NCS S 2002-Y    | RAL 200 80 05<br>NCS S 2005-B50G | RAL 200 70 05<br>NCS S 3005-B20G |
| RAL 000 55 00<br>NCS S 5500-N    | RAL 060 90 05<br>NCS S 1505-Y60R | RAL 060 85 05<br>NCS S 1505-Y80R | RAL 070 85 05<br>NCS S 2005-Y30R | RAL 080 80 05<br>NCS S 2002-Y | RAL 085 90 10<br>NCS S 1005-Y30R | RAL 085 85 10<br>NCS S 1505-Y40R | RAL 080 80 10<br>NCS S 2005-Y40R |

Дополнительные контрастные цвета декоративных и акцентных элементов фасадных покрытий (не более 30%):

|                               |                                  |                                  |                                  |                               |                               |                               |                                  |
|-------------------------------|----------------------------------|----------------------------------|----------------------------------|-------------------------------|-------------------------------|-------------------------------|----------------------------------|
| RAL 120 60 05<br>NCS S 3502-G | RAL 300 60 05<br>NCS S 3005-R80B | RAL 080 50 05<br>NCS S 4050-Y50R | RAL 060 40 05<br>NCS S 5005-Y50R | RAL 000 45 00<br>NCS S 6500-N | RAL 000 35 00<br>NCS S 7500-N | RAL 300 50 05<br>NCS S 4502-R | RAL 300 40 05<br>NCS S 6010-R70B |
|-------------------------------|----------------------------------|----------------------------------|----------------------------------|-------------------------------|-------------------------------|-------------------------------|----------------------------------|

Основные пастельные цвета также применимы для декоративных и акцентных элементов фасадных покрытий.

### 5.1.2. К металлическим элементам фасадов (кровля, ограждения, двери):



## 5.2. К отделочным и (или) строительным материалам объектов капитального строительства:

- цоколь должен выполняться из антивандальных негорючих материалов – природный камень (гранит или аналог), клинкерный кирпич, керамогранит (толщина не менее 10 мм), бетонных фиброцементных элементов с гидрофобной пропиткой (бетонная цокольная плитка и кирпич, панели из цементных композитов и др.) и другие подобные материалы;

- для объектов торгового назначения (магазинов), общественного назначения, общая площадь которых составляет не более чем 1500 квадратных метров - не менее 20% облицовки фасада должно выполняться из природных материалов или имитирующих природные материалы;

- покрытия, полученные на основе лакокрасочных материалов на водной основе (дисперсионные акриловые краски для фасадных работ, дисперсионные силикатные краски, силиконовые краски, золь-силикатные краски, золь-силикатные краски для бетона, известковые краски), при соблюдении требований нормативно-технической документации на проведение окрасочных работ должны обеспечивать срок службы не менее 5 лет в условиях умеренного макроклимата при эксплуатации на открытом воздухе с воздействием любых атмосферных факторов (дождь, ливень, снег, пыль при сильном ветре) при максимальной температуре 40° С, минимальной температуре -45° С и относительной влажности в пределах от 40% до 95%.

В течение данного срока должны быть сохранены защитные свойства покрытия: растрескивание выветривание, отслаивание, сморщивание, образование пузырей - не более 1 балла по ГОСТ 9.407-2015 п. 9.1.2, декоративные свойства (изменение цвета, грязеудержание, меление) - не более 3 баллов по ГОСТ 9.407-2015 п.п. 8.2, 8.3, 8.4;

- скатная кровля выполняется из металла, черепицы (керамической, минеральной, металлической, гибкой или аналога), светопрозрачных конструкций;

### Не допускается:

- окраска поверхностей, облицованных натуральным (природным) камнем;
- бетонная необлицованная поверхность для первого и цокольного этажа;
- штукатурный фасад по фасадному утеплению из пенополистирола;
- использование бетонных фиброцементных элементов без гидрофобного покрытия;
- металлические элементы отделки с толщиной менее 0,5 мм;
- металлические оцинкованные элементы без лакокрасочного покрытия (кроме ограждения кровли и элементов фасадов, не выходящих на территории общего пользования);
- размещение декоративных элементов, выполненных из пенополистирола, пенополиуретана, минваты с тонким штукатурным слоем, ниже 2 метров над уровнем земли;
- выполнение больших глухих плоскостей фасада из материалов, имитирующих натуральные, с заметно повторяющимся рисунком;
- отделка фасада керамогранитной глянцевой однотонной плиткой 600x600 мм;
- визуально заметные соединения облицовочных элементов, видимые крепежные детали фасадных систем (за исключением матовых панелей с неоднородным покрытием);
- использование белых стеклопакетов ПВХ (за исключением объектов, возводимых за счет бюджетного финансирования);
- использование в качестве материалов ограждения территории бетонных плит и бетонных секций, профилированного листа, колючей проволоки (если иное не установлено требованиями технических регламентов);

– использование в качестве отделочных материалов фасадов объектов капитального строительства:

- штукатурки (штукатурный фасад допускается применять, если окружающая застройка преимущественно выполнена с применением штукатурных фасадов. Работы по выполнению штукатурного фасада должны производиться строго по сертифицированной технологии, должен обеспечиваться длительный срок эксплуатации);

- пластиковых панелей, сотового поликарбоната;
- винилового сайдинга;
- профилированного металлического листа;
- асбестоцементных листов, самоклеящейся пленки, баннерной ткани;
- битумной плитки;
- пластика, профилированных металлических листов, асбестоцементных листов (плоские и волнистые), МГЛ-листов для устройства глухой части лоджии или балкона;
- цветного остекления, не соответствующего цветовому решению объекта капитального строительства, искажающего восприятие архитектурно-градостроительного облика объектов капитального строительства и окружающего их пространства, включая объекты и элементы благоустройства.

### 5.3. К размещению технического и инженерного оборудования на фасадах и кровлях объектов капитального строительства.

Техническое и инженерное оборудование фасадов объектов капитального строительства включает в себя системы газоснабжения, освещения, связи, телекоммуникации, видеонаблюдения, кондиционирования и вентиляции воздуха (далее – оборудование).

Оборудование должно располагаться с учетом системы композиционных осей фасадов объекта и иметь комплексный характер.

При строительстве объемно-пластическое решение фасада объекта капитального строительства должно предусматривать скрытое размещение (декоративные решетки, коробка) наружных блоков систем кондиционирования, вентиляции и их комплексов, скрытую систему водоотведения, либо предусматривать их внутреннее размещение. Наружный организованный водосток допускается для объектов этажностью не выше 3 этажей и для отвода воды с козырьков над входами; водосточная система должна применяться с подогревом.

При реконструкции объекта капитального строительства:

– размещение дополнительного оборудования должно обеспечивать сохранность отделки фасада либо ее восстановление;

– при размещении наружных блоков систем кондиционирования и вентиляции на просматриваемых с территорий общего пользования фасадах необходимо применять защитные декоративные решетки, выполненные с учетом архитектурного решения объекта капитального строительства.

Габариты, форма оборудования, декоративных коробов, в которых оно размещено, декоративных решеток не должны ухудшать визуальные характеристики объекта.

Устанавливаемое на фасадах зданий оборудование должно быть окрашено в цвет поверхностей, на которых оно установлено.

#### Не допускается:

– размещение оборудования на архитектурных элементах и деталях декора, порталах, козырьках, пилонах, консолях, на настенной росписи, фреске, мозаичном панно, сграффито и иных видах монументального искусства, являющихся частью архитектурного решения фасада;

– наружная открытая прокладка по фасаду подводящих сетей и иных коммуникаций, прокладка сетей с нарушением пластики фасада;

– размещение оборудования, выступающего от плоскости фасада более чем на 20 см, на высоте менее 2,5 м от уровня земли или крыльца (кроме водосточных труб).

### 5.4. К подсветке фасадов объектов капитального строительства:

– предусматривать архитектурную подсветку фасадов для подчеркивания выразительности архитектурного облика в темное время суток с использованием источников белого цвета.

– архитектурная подсветка зданий должна включать:

- освещение входных групп;
- подсветку информационных знаков и конструкций;

- размещение архитектурно-художественного освещения на фасадах, визуально воспринимаемых со стороны улиц, дорог, территорий общего пользования (для архитектурных доминант, общественно значимых объектов).

#### 5.5. К объемно-пространственным характеристикам объектов капитального строительства:

- главный фасад вновь строящихся зданий должен быть ориентирован на основные элементы улично-дорожной сети с учетом существующей или планируемой планировочной структуры застройки;

- размеры входной площадки (ширина x глубина) для объектов общественного назначения, общая площадь которых составляет не более чем 1500 квадратных метров, должны быть не менее 2,2 x 2,2 м;

- здание или сооружение не должно создавать визуальный дискомфорт, должно органично вписываться в ландшафт и сохранять масштаб и характер существующей застройки;

- здания необходимо размещать с учетом сложившейся линии застройки улицы (квартала);

- ограждение участка (в случае необходимости его установки) должно выполняться в едином стиле общего архитектурного решения и не должно препятствовать визуальному восприятию фасадов здания со стороны территорий общего пользования;

- если проектируемое в целях строительства или реконструкции здание, строение, сооружение располагается на расстоянии 50 метров и менее от границ лесного массива, парка, водного объекта, земельного участка индивидуальной, блокированной жилой застройки, территории ведения садоводства (далее – объект), его высота должна быть не более половины расстояния до объекта; при этом застройка (за исключением зданий этажностью не выше 4 этажей) должна по высоте носить ступенчатый характер, повышаясь с удалением от объекта в пределах трех линий застройки, высота зданий, строений, сооружений второй и третьей линии застройки должна быть не более 50 % расстояния до объекта;

- высота отдельно стоящих гаражей, предназначенных для хранения автотранспорта, в том числе с разделением на машино-места, при их размещении на расстоянии 25 метров и менее от окон жилых помещений не должна превышать 13 метров;

- открытые стоянки (парковки) автомобилей по длинной стороне должны быть разделены пешеходными зонами (дорожками, проходами) с шагом не более 100 метров;

- для объектов коммерческого назначения, общая площадь которых составляет не более чем 1500 квадратных метров, приобъектные стоянки автомобилей следует размещать в пределах отведенного земельного участка.

#### 5.6. К архитектурно-стилистическим характеристикам объектов капитального строительства:

- архитектурный облик объекта должен быть подчинен единому стилистическому решению;

##### – входные группы:

- входы в здание должны быть оборудованы навесами или заглублены в нишу не менее чем на 60 сантиметров;

- отметка площадки перед входом в общественное здание должна быть выше отметки тротуара перед входом не менее чем на 0,15 м. Допускается принимать отметку площадки на уровне пола при условии предохранения помещений от попадания осадков;

- главные входы в общественные здания должны быть ориентированы на территории общего пользования или к основному подъезду к зданию или сооружению;

- цоколь – должен быть визуально выделен на фасаде и подчеркивать внешний вид всего здания (может быть расположенным в плоскости стены, западающим или выступающим за плоскость стены);

##### – первый и цокольный этаж:

- должны быть выполнены из облицовочного, прочного и антивандального материала (без применения штукатурки);

- высота первого этажа общественных зданий должна быть не менее 4 метра;

- фасад: при использовании нескольких цветовых/фактурных покрытий на площади одного фасада, такие покрытия должны быть отделены выразительными архитектурными элементами;

– окна, лоджии, балконы должны быть остеклены. Остекление следует выполнять в едином стиле. Допускается отсутствие остекления балконов уникальных по характеру размещения на фасадах зданий, в т.ч. по высоте здания (изменяющие тип и конфигурацию плана на отдельных этажах, расположенные дискретно и т.д.), по геометрии элементов (созданные на основе треугольника, круга, трапеции, сложной формы и т.д.);

– информационные носители: при оформлении необходимо использовать ровные шрифты, без засечек и декоративных элементов.

Запрещается использовать крышу зданий для размещения рекламных конструкций.».

## 8. Пункт 6 главы 9 статьи 41 §3 изложить в следующей редакции:

«6. Требования к архитектурно-градостроительному облику объектов капитального строительства:

### 6.1. К цветовым решениям объектов капитального строительства.

Цветовые решения зданий, строений, сооружений следует принимать в соответствии с рекомендуемыми колористическими палитрами.

Цветовое решение (в том числе ограждений территорий в случае необходимости их установки) должно быть обосновано композиционными решениями здания и гармонично сочетаться с окружающей застройкой территории.

Цветовое решение покрытия кровли (кроме плоской кровли) должно быть увязано с общим архитектурным решением здания.

#### 6.1.1. К отделке фасадов.

##### Зеленая цветовая палитра

Основные пастельные цвета фасадных покрытий (не менее 70% от плоскости фасада):

|                                  |                                  |                                  |                                  |                                  |                                  |                                  |                                  |
|----------------------------------|----------------------------------|----------------------------------|----------------------------------|----------------------------------|----------------------------------|----------------------------------|----------------------------------|
| RAL 120 93 05<br>NCS S 0507-B80G | RAL 130 90 10<br>NCS S 1005-G20Y | RAL 130 90 20<br>NCS S 1510-G20Y | RAL 130 85 30<br>NCS S 2010-G10Y | RAL 110 90 10<br>NCS S 1005-G40Y | RAL 140 93 05<br>NCS S 1005-B80G | RAL 120 85 20<br>NCS S 2010-G30Y | RAL 130 80 20<br>NCS S 2010-G10Y |
| RAL 130 70 20<br>NCS S 3010-G20Y | RAL 140 60 20<br>NCS S 3020-G    | RAL 150 50 20<br>NCS S 4020-B90G | RAL 180 93 05<br>NCS S 0907-B80G | RAL 170 90 10<br>NCS S 1010-B70G | RAL 180 80 10<br>NCS S 2005-B50G | RAL 140 80 10<br>NCS S 2005-B80G | RAL 180 80 15<br>NCS S 2020-B40G |

Дополнительные контрастные цвета декоративных и акцентных элементов фасадных покрытий (не более 30%):

|                                  |                                  |                                  |                                  |                                  |                                  |                                  |                                  |
|----------------------------------|----------------------------------|----------------------------------|----------------------------------|----------------------------------|----------------------------------|----------------------------------|----------------------------------|
| RAL 110 80 40<br>NCS S 2020-G60Y | RAL 120 70 30<br>NCS S 2020-G50Y | RAL 110 50 20<br>NCS S 4010-G30Y | RAL 180 50 15<br>NCS S 4020-B30G | RAL 170 50 25<br>NCS S 4020-B90G | RAL 170 40 40<br>NCS S 5020-B90G | RAL 140 50 10<br>NCS S 4010-G10Y | RAL 150 50 10<br>NCS S 4005-B80G |
|----------------------------------|----------------------------------|----------------------------------|----------------------------------|----------------------------------|----------------------------------|----------------------------------|----------------------------------|

Основные пастельные цвета также применимы для декоративных и акцентных элементов фасадных покрытий.

##### Желтая цветовая палитра

Основные пастельные цвета фасадных покрытий (не менее 70% от плоскости фасада):

|                                  |                                  |                                  |                                  |                                  |                                  |                                  |                                  |
|----------------------------------|----------------------------------|----------------------------------|----------------------------------|----------------------------------|----------------------------------|----------------------------------|----------------------------------|
| RAL 040 93 05<br>NCS S 1005-R10B | RAL 070 90 10<br>NCS S 1005-Y60R | RAL 070 70 20<br>NCS S 2010-Y40R | RAL 070 60 20<br>NCS S 3010-Y20R | RAL 070 40 30<br>NCS S 5020-Y20R | RAL 070 90 05<br>NCS S 1005-R10B | RAL 070 80 10<br>NCS S 2005-Y30R | RAL 050 70 10<br>NCS S 2010-R10B |
| RAL 060 60 10<br>NCS S 3010-Y70R | RAL 050 40 20<br>NCS S 5010-Y50R | RAL 090 90 05<br>NCS S 1002-Y    | RAL 095 80 20<br>NCS S 2005-Y10R | RAL 085 90 20<br>NCS S 1010-Y20R | RAL 100 90 30<br>NCS S 1015-G60Y | RAL 090 80 20<br>NCS S 2005-Y20R | RAL 075 70 40<br>NCS S 2030-Y20R |

Дополнительные контрастные цвета декоративных и акцентных элементов фасадных покрытий (не более 30%):

|                                  |                                  |                                  |                                  |                                  |                                  |                                  |                               |
|----------------------------------|----------------------------------|----------------------------------|----------------------------------|----------------------------------|----------------------------------|----------------------------------|-------------------------------|
| RAL 080 80 50<br>NCS S 2020-Y30R | RAL 085 80 70<br>NCS S 2040-Y10R | RAL 070 70 60<br>NCS S 2040-Y30R | RAL 070 60 30<br>NCS S 3010-Y40R | RAL 060 40 20<br>NCS S 5010-Y50R | RAL 060 30 27<br>NCS S 6030-Y10R | RAL 075 50 20<br>NCS S 4010-Y30R | RAL 095 70 20<br>NCS S 2010-Y |
|----------------------------------|----------------------------------|----------------------------------|----------------------------------|----------------------------------|----------------------------------|----------------------------------|-------------------------------|

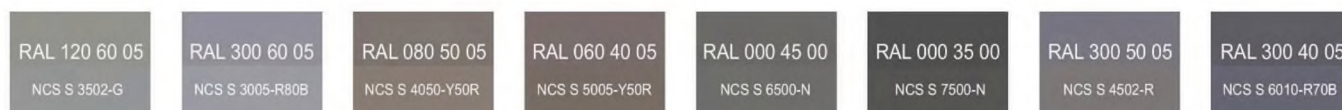
Основные пастельные цвета также применимы для декоративных и акцентных элементов фасадных покрытий.

#### Серая цветовая палитра.

Основные пастельные цвета фасадных покрытий (не менее 70% от плоскости фасада):



Дополнительные контрастные цвета декоративных и акцентных элементов фасадных покрытий (не более 30%):



Основные пастельные цвета также применимы для декоративных и акцентных элементов фасадных покрытий.

#### 6.1.2. К металлическим элементам фасадов (кровля, ограждения, двери):



#### 6.2. К отделочным и (или) строительным материалам объектов капитального строительства:

– цоколь должен выполняться из антивандальных негорючих материалов – природный камень (гранит или аналог), клинкерный кирпич, керамогранит (толщина не менее 10 мм), бетонных фиброцементных элементов с гидрофобной пропиткой (бетонная цокольная плитка и кирпич, панели из цементных композитов и др.) и другие подобные материалы;

– для объектов общественного назначения, общая площадь которых составляет не более чем 1500 квадратных метров - не менее 20% облицовки фасада должно выполняться из природных материалов или имитирующих природные материалы;

– покрытия, полученные на основе лакокрасочных материалов на водной основе (дисперсионные акриловые краски для фасадных работ, дисперсионные силикатные краски, силиконовые краски, золь-силикатные краски, золь-силикатные краски для бетона, известковые краски), при соблюдении требований нормативно-технической документации на проведение окрасочных работ должны обеспечивать срок службы не менее 5 лет в условиях умеренного макроклимата при эксплуатации на открытом воздухе с воздействием любых атмосферных факторов (дождь, ливень, снег, пыль при сильном ветре) при максимальной температуре 40° С, минимальной температуре -45° С и относительной влажности в пределах от 40% до 95%.

В течение данного срока должны быть сохранены защитные свойства покрытия: растрескивание выветривание, отслаивание, сморщивание, образование пузырей - не более 1 балла по ГОСТ 9.407-2015 п. 9.1.2, декоративные свойства (изменение цвета, грязеудержание, меление) - не более 3 баллов по ГОСТ 9.407-2015 п.п. 8.2, 8.3, 8.4;

– скатная кровля выполняется из металла, черепицы (керамической, минеральной, металлической, гибкой или аналога), светопрозрачных конструкций;

Не допускается:

- окраска поверхностей, облицованных натуральным (природным) камнем;
- бетонная необлицованная поверхность для первого и цокольного этажа;
- штукатурный фасад по фасадному утеплению из пенополистирола;
- использование бетонных фиброцементных элементов без гидрофобного покрытия;
- металлические элементы отделки с толщиной менее 0,5 мм;
- металлические оцинкованные элементы без лакокрасочного покрытия (кроме ограждения кровли и элементов фасадов, не выходящих на территории общего пользования);
- размещение декоративных элементов, выполненных из пенополистирола, пенополиуретана, минваты с тонким штукатурным слоем, ниже 2 метров над уровнем земли;
- выполнение больших глухих плоскостей фасада из материалов, имитирующих натуральные, с заметно повторяющимся рисунком;
- отделка фасада керамогранитной глянцевой однотонной плиткой 600х600 мм;
- визуально заметные соединения облицовочных элементов, видимые крепежные детали фасадных систем (за исключением матовых панелей с неоднородным покрытием);
- использование белых стеклопакетов ПВХ (за исключением объектов, возводимых за счет бюджетного финансирования);
- использование в качестве материалов ограждения территории бетонных плит и бетонных секций, профилированного листа, колючей проволоки (если иное не установлено требованиями технических регламентов);
- использование в качестве отделочных материалов фасадов объектов капитального строительства:

- штукатурки (штукатурный фасад допускается применять, если окружающая застройка преимущественно выполнена с применением штукатурных фасадов. Работы по выполнению штукатурного фасада должны производиться строго по сертифицированной технологии, должен обеспечиваться длительный срок эксплуатации);

- пластиковых панелей, сотового поликарбоната;
- винилового сайдинга;
- профилированного металлического листа;
- асбестоцементных листов, самоклеящейся пленки, баннерной ткани;
- битумной плитки;
- пластика, профилированных металлических листов, асбестоцементных листов (плоские и волнистые), МГЛ-листов для устройства глухой части лоджии или балкона;
- цветного остекления, не соответствующего цветовому решению объекта капитального строительства, искажающего восприятие архитектурно-градостроительного облика объектов капитального строительства и окружающего их пространства, включая объекты и элементы благоустройства.

6.3. К размещению технического и инженерного оборудования на фасадах и кровлях объектов капитального строительства.

Техническое и инженерное оборудование фасадов объектов капитального строительства включает в себя системы газоснабжения, освещения, связи, телекоммуникации, видеонаблюдения, кондиционирования и вентиляции воздуха (далее – оборудование).

Оборудование должно располагаться с учетом системы композиционных осей фасадов объекта и иметь комплексный характер.

При строительстве объемно-пластическое решение фасада объекта капитального строительства должно предусматривать скрытое размещение (декоративные решетки, коробка) наружных блоков систем кондиционирования, вентиляции и их комплексов, скрытую систему водоотведения, либо предусматривать их внутреннее размещение. Наружный организованный водосток допускается для объектов этажностью не выше 3 этажей и для отвода воды с козырьков над входами; водосточная система должна применяться с подогревом.

При реконструкции объекта капитального строительства:

- размещение дополнительного оборудования должно обеспечивать сохранность отделки фасада либо ее восстановление;
- при размещении наружных блоков систем кондиционирования и вентиляции на просматриваемых с территорий общего пользования фасадах необходимо применять защитные

декоративные решетки, выполненные с учетом архитектурного решения объекта капитального строительства.

Габариты, форма оборудования, декоративных коробов, в которых оно размещено, декоративных решеток не должны ухудшать визуальные характеристики объекта.

Устанавливаемое на фасадах зданий оборудование должно быть окрашено в цвет поверхностей, на которых оно установлено.

Не допускается:

- размещение оборудования на архитектурных элементах и деталях декора, порталах, козырьках, пилонах, консолях, на настенной росписи, фреске, мозаичном панно, сграффито и иных видах монументального искусства, являющихся частью архитектурного решения фасада;
- наружная открытая прокладка по фасаду подводящих сетей и иных коммуникаций, прокладка сетей с нарушением пластики фасада;
- размещение оборудования, выступающего от плоскости фасада более чем на 20 см, на высоте менее 2,5 м от уровня земли или крыльца (кроме водосточных труб).

6.4. К подсветке фасадов объектов капитального строительства:

- предусматривать архитектурную подсветку фасадов для подчеркивания выразительности архитектурного облика в темное время суток с использованием источников белого цвета.
- архитектурная подсветка зданий должна включать:
  - освещение входных групп;
  - подсветку информационных знаков и конструкций;
  - размещение архитектурно-художественного освещения на фасадах, визуально воспринимаемых со стороны улиц, дорог, территорий общего пользования (для архитектурных доминант, общественно значимых объектов).

6.5. К объемно-пространственным характеристикам объектов капитального строительства:

- главный фасад вновь строящихся зданий должен быть ориентирован на основные элементы улично-дорожной сети с учетом существующей или планируемой планировочной структуры застройки;
- размеры входной площадки (ширина x глубина) для объектов общественного назначения, общая площадь которых составляет не более чем 1500 квадратных метров, должны быть не менее 2,2 x 2,2 м;
- здание или сооружение не должно создавать визуальный дискомфорт, должно органично вписываться в ландшафт и сохранять масштаб и характер существующей застройки;
- здания необходимо размещать с учетом сложившейся линии застройки улицы (квартала);
- ограждение участка (в случае необходимости его установки) должно выполняться в едином стиле общего архитектурного решения и не должно препятствовать визуальному восприятию фасадов здания со стороны территорий общего пользования;
- если проектируемое в целях строительства или реконструкции здание, строение, сооружение располагается на расстоянии 50 метров и менее от границ лесного массива, парка, водного объекта, земельного участка индивидуальной, блокированной жилой застройки, территории ведения садоводства (далее – объект), его высота должна быть не более половины расстояния до объекта; при этом застройка (за исключением зданий этажностью не выше 4 этажей) должна по высоте носить ступенчатый характер, повышаясь с удалением от объекта в пределах трех линий застройки, высота зданий, строений, сооружений второй и третьей линии застройки должна быть не более 50 % расстояния до объекта;
- высота отдельно стоящих гаражей, предназначенных для хранения автотранспорта, в том числе с разделением на машино-места, при их размещении на расстоянии 25 метров и менее от окон жилых помещений не должна превышать 13 метров;
- открытые стоянки (парковки) автомобилей по длинной стороне должны быть разделены пешеходными зонами (дорожками, проходами) с шагом не более 100 метров;
- для объектов коммерческого назначения, общая площадь которых составляет не более чем 1500 квадратных метров, приобъектные стоянки автомобилей следует размещать в пределах отведенного земельного участка.

6.6. К архитектурно-стилистическим характеристикам объектов капитального строительства:

– архитектурный облик объекта должен быть подчинен единому стилистическому решению;

– входные группы:

• входы в здание должны быть оборудованы навесами или заглублены в нишу не менее чем на 60 сантиметров;

• отметка площадки перед входом в общественное здание должна быть выше отметки тротуара перед входом не менее чем на 0,15 м. Допускается принимать отметку площадки на уровне пола при условии предохранения помещений от попадания осадков;

• главные входы в общественные здания должны быть ориентированы на территории общего пользования или к основному подъезду к зданию или сооружению;

– цоколь – должен быть визуально выделен на фасаде и подчеркивать внешний вид всего здания (может быть расположенным в плоскости стены, западающим или выступающим за плоскость стены);

– первый и цокольный этаж:

• должны быть выполнены из облицовочного, прочного и антивандального материала (без применения штукатурки);

• высота первого этажа общественных зданий должна быть не менее 4 метра;

– фасад: при использовании нескольких цветовых/фактурных покрытий на площади одного фасада, такие покрытия должны быть отделены выразительными архитектурными элементами;

– окна, лоджии, балконы должны быть остеклены. Остекление следует выполнять в едином стиле. Допускается отсутствие остекления балконов уникальных по характеру размещения на фасадах зданий, в т.ч. по высоте здания (изменяющие тип и конфигурацию плана на отдельных этажах, расположенные дискретно и т.д.), по геометрии элементов (созданные на основе треугольника, круга, трапеции, сложной формы и т.д.);

– информационные носители: при оформлении необходимо использовать ровные шрифты, без засечек и декоративных элементов.

Запрещается использовать крышу зданий для размещения рекламных конструкций.».